



DALE
GARN

HOUSE of YARN

MODELL | 352-10

ROSA SLØYFE- PANNEBÅND

LINE LANGMO PÅFUGL



KREFTFORENINGEN
BRYSTKREFTFORENINGEN

NY

*norsk
design*

Rosa Sløyfe- aksjonen

STRIKK MED LINE LANGMO

#DaleGarn #DG #RosaSløyfe #LineLangmoPåfugl
#houseofyarn_norway

352-10



ROSA SLØYFE-PANNEBÅND



GARN SOM BRUKES I DENNE

OPPSKRIFTEN:

LINE LANGMO PÅFUGL 73 % mohair,
22 % ull, 5 % polyamid,
50 gram = ca 90 meter

STØRRELSE One size

GARNFORBRUK
Rosa sløyfe 7916 2 nøster

PINNEFORSLAG Liten rundp nr 7
Hjelpep

STRIKKEFASTHET 1 flette over 16 m med dobbelt garn
på p nr 7 = ca 9 cm i bredden

FORKORTELSER r = rett, vr = vrang, m = maske, p = pinne,
lm = luftm, kjm = kjedemasker

© House of Yarn AS

Kopiering og publisering av materiale og oppskrifter,
eller bruk av dette i næringsøyemed, er ikke tillatt uten
avtale med House of Yarn AS.

PERLESTRIKK

1.p: *1 r, 1 vr*, gjenta fra *-*.

2.p: R over vr og vr over r.

Gjenta 2. p.

PANNEBÅND

Legg opp 14 m med dobbelt garn på p nr 7 og strikk frem og tilbake slik: (1. p = vrangen) Strikk 3 m **perlestrikk**, *1 vr, 1 kast*, gjenta fra *-* over 8 m og slutt med 3 m **perlestrikk** = 22 m på p. Fortsett slik: 3 m **perlestrikk** mønster etter diagram **A** og **B** (kastene strikkes vridd for å unngå hull) og 3 m **perlestrikk**. Strikk til arbeidet måler ca 26-27 cm, slutt med et helt diagram, sett et merke = midt foran.

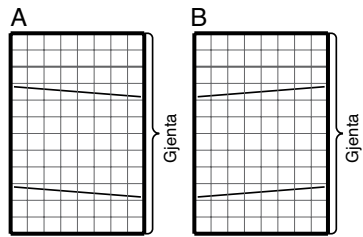
Videre byttes det om slik at diagram **B** strikkes før diagram **A**. Når det er strikket like mange flettinger på hver side av midt foran, strikkes alle m over flettene 2 og 2 sammen = 14 m. Fell av.

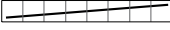
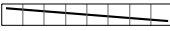
MONTERING

Sy pannebåndet sammen midt bak. Legg opp 5 m med dobbelt garn på p nr 7 og strikk **perlestrikk** frem og tilbake i 8 cm, fell av. Sy det lille båndet fast rundt midten av pannebåndet slik at det blir snurpet sammen.

Takk til Trine Lise Høyseth som har utarbeidet og kvalitetssikret oppskriften.

DIAGRAM A, B



- R på retten, vr på vrangen
-  Sett 4 m på hjelpe bak arbeidet, 4 r, strikk m på hjelpep r
-  Sett 4 m på hjelpep foran arbeidet, 4 r, strikk m på hjelpep r

Get social!

Følg Rosa Sløyfe i sosiale medier

Instagram: @rosasloyfe

Facebook: /RosaSløyfe

Snap: rosasloyfe

Twitter: @rosasloyfe

Web: kreftforeningen.no/rosasloyfe



Garn brukt i denne oppskriften



Line
Langmo
STYLE YOUR SOUL
PÅFUGL

73 % mohair 22 % ull
5 % polyamid
Produsert i EU/Italia

LINE LANGMO PÅFUGL er et eksklusivt, langfibret og børstet mohairgarn. Dette gir superlette og luftige plagg som er elastisk, ikke siger og holder fasongen perfekt. Vi anbefaler **Line Langmo Påfugl** til alle typer lekre moteplagg, oversized gensere, jakker og flott tilbehør til både voksne og barn.

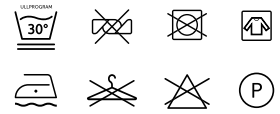
TIPS! **Line Langmo Påfugl** egner seg godt til samstrikk med mange andre Dale-garn. Miks for eksempel **Line Langmo Påfugl** og **Alpakka Space Dye**.

Det gir lette og delikate plagg i flotte meleringer og er perfekt til enkel rille- og strukturstrikk. Prøv også å strikke hele plagg i **Cotinga** med mønster i **Line Langmo Påfugl**.

10 9

10 7

50 gram = ca 90 meter



- Ullvugge 30 °C
- Bruk vaskemiddel for ull/silke
- Bruk ikke skyllemiddel
- Tørkes flatt
- Vrenses før vask



For hvert solgte
ROSA SLØYFE NØSTE
går 5 kroner til Brystkreftsaken
og forskning på senskader
etter brystkreftbehandling.

House of Yarn er et norsk merkevarehus og totalleverandør av kvalitetsgarn, design og accessoarer til faghandel og kjedebutikker i Norge og Norden.

houseofyarn.no

HOUSE *of* YARN



dustorealpakka.no



dalegarn.no



knitathome.no



gjestal.no

FØLG HOUSE OF YARN OG VÅRE BRANDS PÅ SOSIALE MEDIER



HOUSEOFYARN.NO
DUSTOREALPAKKA
DALEGARN.NO
GJESTALGARN



HOUSEOFYARN_NORWAY



HOUSEOFYARN

FORHANDLERINFORMASJON