



MODELL | 352-09

# ROSA SLØYFE- TURBAN

LINE LANGMO PÅFUGL



KREFTFORENINGEN  
BRYSTKREFTFORENINGEN

NY  
*norsk  
design*

## *Rosa Sløyfe- aksjonen*

STRIKK MED LINE LANGMO

#DaleGarn #DG #RosaSløyfe #LineLangmoPåfugl  
#houseofyarn\_norway

# 352-09



## ROSA SLØYFE-TURBAN



### GARN SOM BRUKES I DENNE

#### OPPSKRIFTEN:

LINE LANGMO PÅFUGL 73 % mohair,  
22 % ull, 5 % polyamid,  
50 gram = ca 90 meter

**STØRRELSE** One size

#### GARNFORBRUK

Rosa sløyfe 7916 2 nøster

**PINNEFORSLAG** Stor rundp nr 7

**STRIKKEFASTHET** 9 m helpatent med dobbelt garn  
på p nr 7 = 10 cm

**FORKORTELSER** r = rett, vr = vrang, m = maske, p = pinne

© House of Yarn AS

Kopiering og publisering av materiale og oppskrifter,  
eller bruk av dette i næringsøyemed, er ikke tillatt uten  
avtale med House of Yarn AS.

## Get social!

Følg Rosa Sløyfe i sosiale medier

Instagram: @rosasloyfe

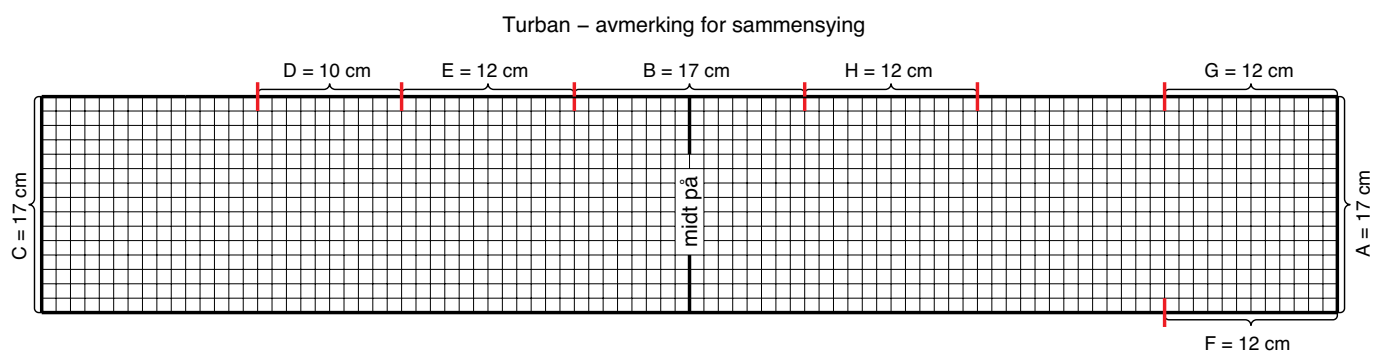
Facebook: /RosaSløyfe

Snap: rosasloyfe

Twitter: @rosasloyfe

Web: kreftforeningen.no/rosasloyfe

## TEGNING



## HELPAENT

**1. p:** 1 kantm som strikkes r på alle p, \*1 r, 1 kast, ta neste m løs av p som om den skulle strikkes vr\*, gjenta fra \*-\*, slutt med 1 r og 1 kantm.

**2. p:** 1 kantm, \*1 kast, ta neste m løs av p som om den skulle strikkes vr, strikk kastet og den løse m fra forrige p r sammen\*, gjenta fra \*-\*, slutt med 1 kast, ta neste m løs av p som om den skulle strikkes vr og 1 kantm.

**3. p:** 1 kantm, \*strikk kastet og den løse m r sammen, 1 kast, ta neste m løs av p som om den skulle strikkes vr\*, gjenta fra \*-\*, slutt med å strikke kastet og den løse m r sammen og 1 kantm. Gjenta 2. og 3. p.

## TURBAN

Legg opp 15 m med dobbelt garn på p nr 7. Strikk **helpatent** frem og tilbake i 90 cm, dvs at nesten alt garnet er brukt opp, fell av.

## MONTERING

Sett merker som på tegningen. Alle sømmer sys innenfor ytterste m med madrassting fra retten.

Brett kortsiden **A** opp og sy den mot **B**, dvs midt på øvre langside. Putt den andre kortsiden **C** inn i åpningen, brett over og sy den mot **D**.

**NB!** Kortsiden **C** må rynkes sammen mens den sys slik at den passer inn for avmerkingen til **D**.

Sy deretter sammen på toppen, dvs **E** mot **F** og **G** mot **H**.

**Takk til Trine Lise Høyseth som har utarbeidet og kvalitetssikret oppskriften.**



# Garn brukt i denne oppskriften



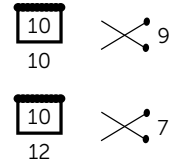
Line  
Langmo  
STYLE YOUR SOUL  
PÅFUGL

73 % mohair 22 % ull  
5 % polyamid  
Produsert i EU/Italia

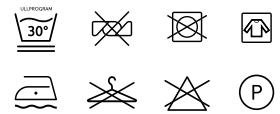
**LINE LANGMO PÅFUGL** er et eksklusivt, langfibret og børstet mohairgarn. Dette gir superlette og luftige plagg som er elastisk, ikke siger og holder fasongen perfekt. Vi anbefaler **Line Langmo Påfugl** til alle typer lekre moteplagg, oversized gensere, jakker og flott tilbehør til både voksne og barn.

**TIPS!** **Line Langmo Påfugl** egner seg godt til samstrikk med mange andre Dale-garn. Miks for eksempel **Line Langmo Påfugl** og **Alpakka Space Dye**.

Det gir lette og delikate plagg i flotte meleringer og er perfekt til enkel rille- og strukturstrikk. Prøv også å strikke hele plagg i **Cotinga** med mønster i **Line Langmo Påfugl**.



50 gram = ca 90 meter



- Ullvugge 30 °C
- Bruk vaskemiddel for ull/silke
- Bruk ikke skyllemiddel
- Tørkes flatt
- Vrenses før vask



For hvert solgte  
**ROSA SLØYFE NØSTE**  
går 5 kroner til Brystkreftsaken  
og forskning på senskader  
etter brystkreftbehandling.

**House of Yarn** er et norsk merkevarehus og totalleverandør av kvalitetsgarn, design og accessoarer til faghandel og kjedebutikker i Norge og Norden.

[houseofyarn.no](http://houseofyarn.no)

# HOUSE *of* YARN



[dustorealpakka.no](http://dustorealpakka.no)



[dalegarn.no](http://dalegarn.no)



[knitathome.no](http://knitathome.no)



[gjestal.no](http://gjestal.no)

## FØLG HOUSE OF YARN OG VÅRE BRANDS PÅ SOSIALE MEDIER



HOUSEOFYARN.NO  
DUSTOREALPAKKA  
DALEGARN.NO  
GJESTALGARN



HOUSEOFYARN\_NORWAY



HOUSEOFYARN

---

## FORHANDLERINFORMASJON