



MODELL | 352-13

MENERVA TIL BARN

LINE LANGMO PÅFUGL



KREFTFORENINGEN
BRYSTKREFTFORENINGEN

NY
*norsk
design*

Rosa Sløyfe- aksjonen

STRIKK MED LINE LANGMO

#DaleGarn #DG #RosaSløyfe #LineLangmoPåfugl
#houseofyarn_norway

U { | Ⓡ Ⓜ
9+10 HJELPEP 4 SILKEBÅND 3

352-13



MENERVA TIL BARN



GARN SOM BRUKES I DENNE

OPPSKRIFTEN:

LINE LANGMO PÅFUGL 73 % mohair,
22 % ull, 5 % polyamid,
50 gram = ca 90 meter

STØRRELSE 2 (4) 6 (8) 10 (12) år

PLAGGETS MÅL

Overvidde ca	67	(71)	80	(84)	93	(102)	cm
Hel lengde ca	38	(42)	46	(50)	54	(58)	cm
Ermelengde ca	25	(29)	32	(35)	38	(41)	cm

GARNFORBRUK

Rosa sløyfe 7916 6 (6) 7 (8) 9 (10) nøster

PINNEFORSLAG

Stor rundp nr 9 og 10
Heklenål nr 4
Hjelpep

TILBEHØR

3 knapper og silkebånd, eller
4 knapper hvis det ikke ønskes
silkebånd. Knapper som er brukt
på modellen: DSA 25775-32F8 19 mm

STRIKKEFASTHET 9 m med dobbel perlestrikk og
dobbelt garn på p nr 10 = 10 cm

**Sjekk strikkefastheten ved å strikke en prøvelapp.
Tell antall m pr 10 cm, har du flere m enn oppgitt,
skift til tykkere p. Har du færre m, skift til tynnere p.**

FORKORTELSER r = rett, vr = vrang, m = maske,
p = pinne, fm = fastmasker,
lm = luftmasker

© House of Yarn AS

Kopiering og publisering av materiale og oppskrifter,
eller bruk av dette i næringsøyemed, er ikke tillatt uten
avtale med House of Yarn AS.

Get social!

Følg Rosa Sløyfe i sosiale medier

Instagram: @rosasloyfe

Facebook: /RosaSløyfe

Snap: rosasloyfe

Twitter: @rosasloyfe

Web: kreftforeningen.no/rosasloyfe



DOBBEL PERLESTRIKK

1.p: *1 r, 1 vr*, gjenta fra *-*

2.p: R over r og vr over vr.

3.p: *1 vr, 1 r*, gjenta fra *-*

4.p: Vr over vr og r over r.

Gjenta 1. til 4. p.

FORSTYKKET

Legg opp 30 (32) 36 (38) 42 (46) m med dobbelt garn på rundp nr 9. Strikk 4 cm vrangbord frem og tilbake med 1 r, 1 vr, slutt etter 1 p fra vrangen. Skift til p nr 10 og strikk 1 p r fra retten. Fortsett med **dobbel perlestrikk**. Når arbeidet måler 33 (37) 41 (44) 48 (52) cm, felles de midterste 10 (12) 12 (14) 14 (16) av til hals og hver side strikkes ferdig for seg. Fell videre mot halsen på hver 2. p 1,1 m (likt alle størrelser) = 8 (8) 10 (10) 12 (13) skulderm.

Strikk til arbeidet måler 38 (42) 46 (50) 54 (58) cm, fell av.

Strikk den andre siden på samme måte, men speilvendt.

BAKSTYKKET

Legg opp og strikk vrangbord som på forstykket. Skift til p nr 10 og strikk neste p slik: 11 (12) 14 (15) 17 (19) m r, første p av mønster etter diagram **A** (det økes 3 m), 2 m r, første p av mønster etter diagram **B** (det økes 3 m), 11 (12) 14 (15) 17 (19) m r = 36 (38) 42 (44) 48 (52) m på p. Fortsett slik: (fra vrangen) **Dobbel perlestrikk** over 11 (12) 14 (15) 17 (19) m, mønster etter diagram **B**, 2 m **dobbel perlestrikk**, mønster etter diagram **A** og **dobbel perlestrikk** over 11 (12) 14 (15) 17 (19) m.

Når arbeidet måler 26 (29) 32 (35) 38 (41) cm, deles det til splitt midt bak, sett de 18 (19) 21 (22) 24 (26) m i venstre side på en hjelpep og fortsett som før over m i høyre side.

Strikk til arbeidet måler 38 (42) 46 (50) 54 (58) cm. Fell av.

Strikk venstre side på samme måte.

ERMENE

Legg opp 16 (18) 20 (20) 22 (24) m med dobbelt garn på p nr 9. Strikk 4 cm vrangbord frem og tilbake med 1 r, 1 vr. Skift til p nr 10 og strikk 1 p r fra retten, **samtidig** som det økes 14 m jevnt fordelt (likt alle størrelser) = 30 (32) 34 (34) 36 (38) m. Fortsett slik: (fra vrangen) 9 (10) 11 (11) 12 (13) m **dobbel perlestrikk**, mønster etter diagram **A** (begynn på 2. rad), mønster etter diagram **B** (begynn på 2. rad) og 9 (10) 11 (11) 12 (13) m **dobbel perlestrikk**. Strikk til ermet måler 25 (29) 32 (35) 38 (41) cm, fell løst av.

Strikk et erme til på samme måte.

MONTERING

Sy sammen på skuldrene.

HALSKANT

Legg opp 5 m med dobbelt garn på p nr 10 og strikk frem og tilbake slik: 1 m som strikkes r på alle p, mønster etter diagram **B** (det økes 3 m på første p) og 1 m som strikkes r på alle p = 8 m. Mål rundt halsåpningen på genseren og strikk til arbeidet har samme mål. Strikk de 6 m over fletten r sammen 2 og 2 = 5 m på p. Fell av. Sy på fletten rundt halsen innenfor 1 m.

KNAPPEHEMPER

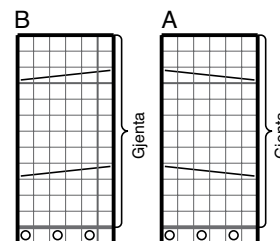
Hekle med dobbelt garn og heklenål nr 4. Begynn nederst i splitten bak, hekle fm opp langs venstre side av splitten, fortsett rundt halskanten og ned langs høyre side av splitten, **samtidig** som det hekles 3 eller 4 knappehemper jevnt fordelt. Hvis det skal være silkebånd øverst, hekles den første hempen rett nedenfor halskanten, uten silkebånd, hekles første hempe øverst på halskanten.

1 knappehempe = 4 lm, hopp over ca 1,5 cm.

Sy i ermene. Sy erme- og sidesømmer i ytterste ledd av ytterste m slik at det ikke blir en tykk søm. Sy i knappene på venstre side av splitten. Sy på silkebånd øverst på hver side av splitten.


Takk til Trine Lise Høyseth som har utarbeidet og kvalitetssikret oppskriften.


DIAGRAM A, B



□ R på retten, vr på vrangen

○ 1 kast som strikkes vridd vr på neste p

 Sett 3 m på hjelpe bak arbeidet, 3 r, strikk m på hjelpep r

 Sett 3 m på hjelpep foran arbeidet, 3 r, strikk m på hjelpep r

Garn brukt i denne oppskriften



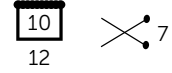
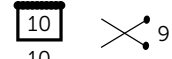
*Line
Langmo*
STYLE YOUR SOUL
PÅFUGL

73 % mohair 22 % ull
5 % polyamid
Produsert i EU/Italia

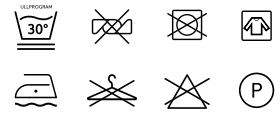
LINE LANGMO PÅFUGL er et eksklusivt, langfibret og børstet mohairgarn. Dette gir superlette og luftige plagg som er elastisk, ikke siger og holder fasongen perfekt. Vi anbefaler **Line Langmo Påfugl** til alle typer lekre moteplagg, oversized gensere, jakker og flott tilbehør til både voksne og barn.

TIPS! **Line Langmo Påfugl** egner seg godt til samstrikk med mange andre Dale-garn. Miks for eksempel **Line Langmo Påfugl** og **Alpakka Space Dye**.

Det gir lette og delikate plagg i flotte meleringer og er perfekt til enkel rille- og strukturstrikk. Prøv også å strikke hele plagg i **Cotinga** med mønster i **Line Langmo Påfugl**.



50 gram = ca 90 meter



- Ullvugge 30 °C
- Bruk vaskemiddel for ull/silke
- Bruk ikke skyllemiddel
- Tørkes flatt
- Vrenses før vask



For hvert solgte
ROSA SLØYFE NØSTE
går 5 kroner til Brystkreftsaken
og forskning på senskader
etter brystkreftbehandling.

House of Yarn er et norsk merkevarehus og totalleverandør av kvalitetsgarn, design og accessoarer til faghandel og kjedebutikker i Norge og Norden.

houseofyarn.no

HOUSE *of* YARN



dustorealpakka.no



dalegarn.no



knitathome.no



gjestal.no

FØLG HOUSE OF YARN OG VÅRE BRANDS PÅ SOSIALE MEDIER



HOUSEOFYARN.NO
DUSTOREALPAKKA
DALEGARN.NO
GJESTALGARN



HOUSEOFYARN_NORWAY



HOUSEOFYARN

FORHANDLERINFORMASJON