



MODELL | 352-14

AURORA TIL BARN

LINE LANGMO PÅFUGL



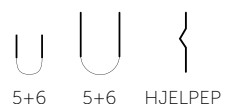
KREFTFORENINGEN
BRYSTKREFTFORENINGEN

NY
*norsk
design*

Rosa Sløyfe- aksjonen

STRIKK MED LINE LANGMO

#DaleGarn #DG #RosaSløyfe #LineLangmoPåfugl
#houseofyarn_norway



5+6

5+6

HJELPEP

352-14

AURORA TIL BARN



GARN SOM BRUKES I DENNE

OPPSKRIFTEN:

LINE LANGMO PÅFUGL 73 % mohair,
22 % ull, 5 % polyamid,
50 gram = ca 90 meter

STØRRELSE 2 (4) 6 (8) 10 (12) år

PLAGGETS MÅL

Overvidde ca	64	(69)	77	(85)	90	(95)	cm
Hel lengde ca	38	(42)	46	(50)	54	(58)	cm
Ermelengde ca	27	(31)	34	(37)	40	(43)	cm

GARNFORBRUK

Rosa sløyfe 7916 4 (5) 6 (7) 8 (9) nøster

PINNEFORSLAG

Stor og liten rundp nr 5 og 6
Hjelpep

STRIKKEFASTHET

15 m dobbel perlestrikk på p nr 6 = 10 cm
Flettepartiet midt foran og bak måler ca 25 (25) 29 (29) 29
(29) cm

Sjekk strikkefastheten ved å strikke en prøvelapp.

Tell antall m pr 10 cm, har du flere m enn oppgitt,

skift til tykkere p. Har du færre m, skift til tynnere p.

FORKORTELSER r = rett, vr = vrang, m = maske, p = pinne

© House of Yarn AS

Kopiering og publisering av materiale og oppskrifter,
eller bruk av dette i næringsøyemed, er ikke tillatt uten
avtale med House of Yarn AS.

Get social!

Følg Rosa Sløyfe i sosiale medier

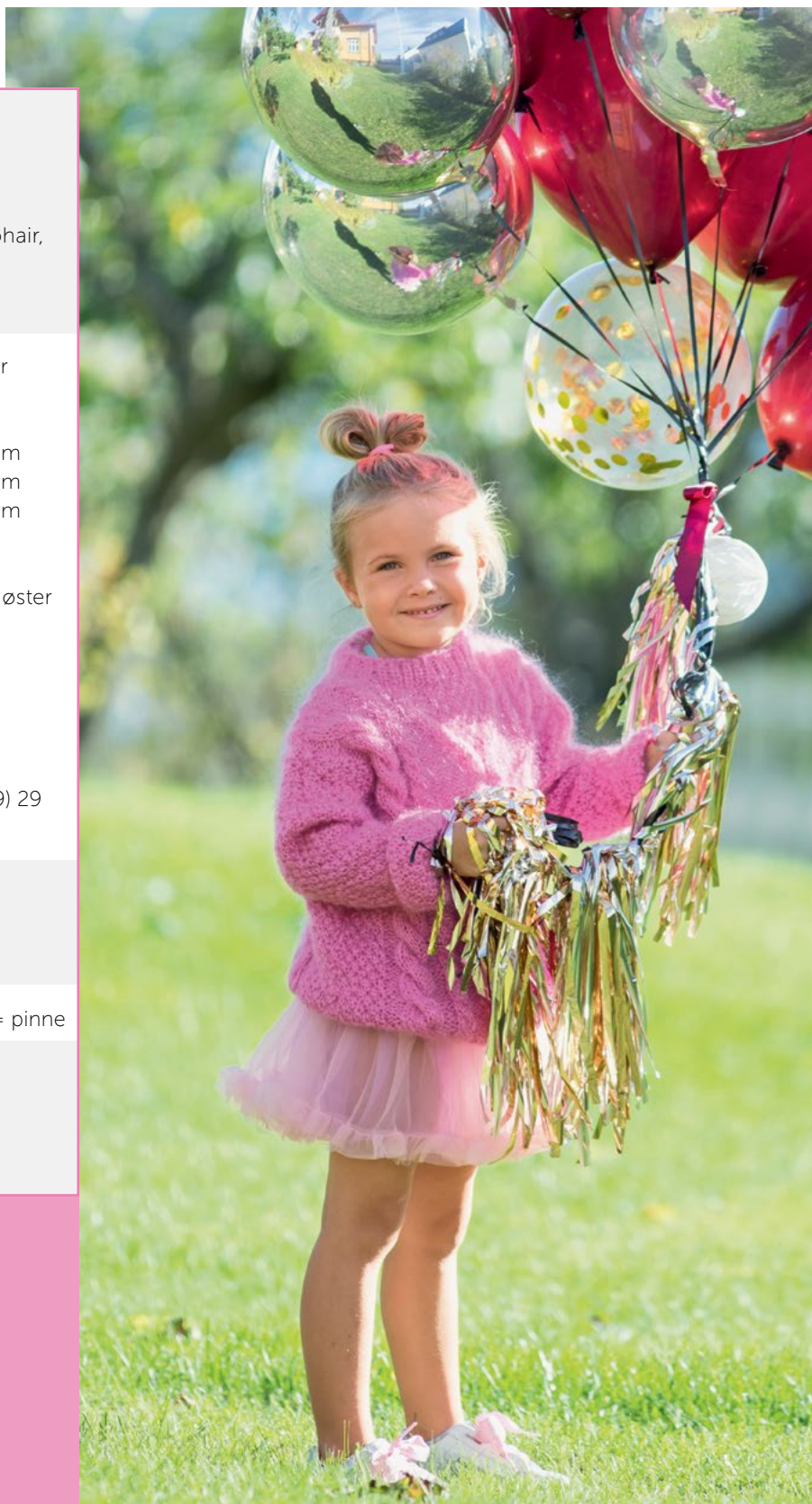
Instagram: @rosasloyfe

Facebook: /RosaSløyfe

Snap: rosasloyfe

Twitter: @rosasloyfe

Web: kreftforeningen.no/rosasloyfe





DOBBEL PERLESTRIKK

1. p: *1 r, 1 vr*, gjenta fra *-*.
 2. p: R over r og vr over vr.
 3. p: *1 vr, 1 r*, gjenta fra *-*.
 4. p: Vr over vr og r over r.
- Gjenta 1. til 4. p.

FORSTYKKET

Legg opp 51 (55) 61 (67) 71 (75) m på rundp nr 5.
 Strikk 3 (3) 3 (3) 4 (4) cm vrangbord frem og tilbake med 1 r, 1 vr, slutt etter 1 p fra vrangen.
 Skift til p nr 6 og strikk videre med denne inndelingen: (= retten) 6 (8) 8 (11) 13 (15) m r, mønster etter diagrammet (det økes 14 (14) 16 (16) 16 (16) m på 1. p) og 6 (8) 8 (11) 13 (15) m r = 65 (69) 77 (83) 87 (91) m i alt.
 Fortsett slik: **Dobbel perlestrikk** over 6 (8) 8 (11) 13 (15) m, mønster etter diagrammet og **dobbel perlestrikk** over 6 (8) 8 (11) 13 (15) m. Når arbeidet måler 34 (38) 41 (45) 48 (52) cm, settes de midterste 11 (11) 15 (15) 15 (15) m på en tråd til hals og hver side strikkes ferdig for seg. Fell videre på hver 2. p mot halsen 2,1,1 m (likt alle størrelser) = 23 (25) 27 (30) 32 (34) skulderm. Strikk til arbeidet måler 38 (42) 46 (50) 54 (58) cm. På neste p felles det m over flettene tilsvarende økningen på begynnelsen = 18 (20) 21 (24) 26 (28) skulderm.
 Fell av på neste p.
 Strikk den andre siden på samme måte, men speilvendt.

BAKSTYKKET

Strikk som forstykket, men begynn og slutt vrangborden med 1 vr istedenfor 1 r. Fell ikke til hals, men strikk til arbeidet måler 36 (40) 44 (48) 52 (56) cm. Sett de midterste 17 (17) 21 (21) 21 (21) m på en tråd til hals og strikk hver side ferdig for seg. Fell av 1 m på neste p mot nakken 23 (25) 27 (30) 32 (34) skulderm. Strikk ferdig som på forstykket.

ERMENE

Legg opp 26 (28) 30 (32) 34 (36) m på p nr 5. Strikk 4 cm vrangbord frem og tilbake med 1 r, 1 vr. Skift til p nr 6 og strikk 1 p r fra retten, **samtidig** som det økes 4 m jevnt fordelt = 30 (32) 34 (36) 38 (40) m. Fortsett med **dobbel perlestrikk**. **Samtidig** når arbeidet måler 7 cm, økes det 1 m i hver side. Gjenta økningene på hver 4. (5.) 4,5. (5.) 5. (5,5.) cm i alt 5 (5) 6 (6) 7 (7) ganger = 40 (42) 46 (48) 52 (54) m. Strikk til ermet måler 27 (31) 34 (37) 40 (43) cm. Fell løst av. Strikk ett erme til på samme måte.

MONTERING

Sy sammen på skuldrene. Sy i ermene.
 Sy erme- og sidesømmer innenfor 1 kantm.

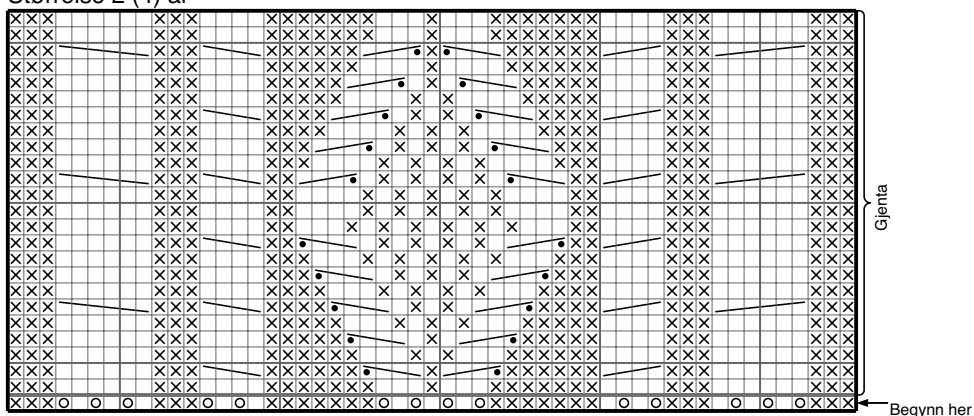
HALSKANT

Strikk opp ca 54 (56) 60 (62) 66 (68) m (inkl m på trådene foran og bak) på liten rundp nr 5 rundt halsen. Strikk 2,5 cm vrangbord rundt med 1 r, 1 vr. Fell løst av med r og vr m.

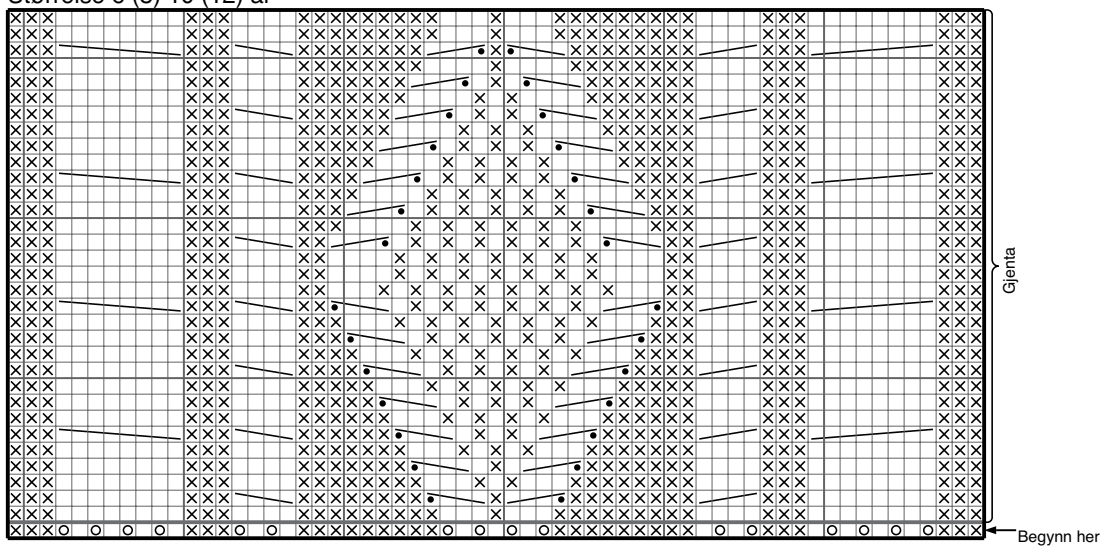
Takk til Trine Lise Høyseth som har utarbeidet og kvalitetssikret oppskriften.





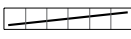

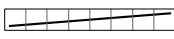



Størrelse 2 (4) år



Størrelse 6 (8) 10 (12) år



- R på retten, vr på vrangen
- ⊗ Vr på retten, r på vrangen
- 1 kast som strikkes vridd vr på neste p
-  Sett 1 m på hjelpep bak arbeidet, strikk 3 r, strikk m på hjelpep vr
-  Sett 3 m på hjelpep foran arbeidet, strikk 1 vr, strikk m på hjelpep r
-  Sett 2 m på hjelpep bak arbeidet, strikk 2 r, strikk m på hjelpep r
-  Sett 2 m på hjelpep foran arbeidet, strikk 2 r, strikk m på hjelpep r
-  Sett 3 m på hjelpep bak arbeidet, strikk 3 r, strikk m på hjelpep r
-  Sett 3 m på hjelpep foran arbeidet, strikk 3 r, strikk m på hjelpep r
-  Sett 4 m på hjelpep bak arbeidet, strikk 4 r, strikk m på hjelpep r
-  Sett 4 m på hjelpep foran arbeidet, strikk 4 r, strikk m på hjelpep r

Garn brukt i denne oppskriften



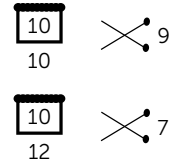
*Line
Langmo*
STYLE YOUR SOUL
PÅFUGL

73 % mohair 22 % ull
5 % polyamid
Produsert i EU/Italia

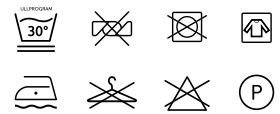
LINE LANGMO PÅFUGL er et eksklusivt, langfibret og børstet mohairgarn. Dette gir superlette og luftige plagg som er elastisk, ikke siger og holder fasongen perfekt. Vi anbefaler **Line Langmo Påfugl** til alle typer lekre moteplagg, oversized gensere, jakker og flott tilbehør til både voksne og barn.

TIPS! **Line Langmo Påfugl** egner seg godt til samstrikk med mange andre Dale-garn. Miks for eksempel **Line Langmo Påfugl** og **Alpakka Space Dye**.

Det gir lette og delikate plagg i flotte meleringer og er perfekt til enkel rille- og strukturstrikk. Prøv også å strikke hele plagg i **Cotinga** med mønster i **Line Langmo Påfugl**.



50 gram = ca 90 meter



- Ullvugge 30 °C
- Bruk vaskemiddel for ull/silke
- Bruk ikke skyllemiddel
- Tørkes flatt
- Vrenses før vask



For hvert solgte
ROSA SLØYFE NØSTE
går 5 kroner til Brystkreftsaken
og forskning på senskader
etter brystkreftbehandling.

House of Yarn er et norsk merkevarehus og totalleverandør av kvalitetsgarn, design og accessoarer til faghandel og kjedebutikker i Norge og Norden.

houseofyarn.no

HOUSE *of* YARN



dustorealpakka.no



dalegarn.no



knitathome.no



gjestal.no

FØLG HOUSE OF YARN OG VÅRE BRANDS PÅ SOSIALE MEDIER



HOUSEOFYARN.NO
DUSTOREALPAKKA
DALEGARN.NO
GJESTALGARN



HOUSEOFYARN_NORWAY



HOUSEOFYARN

FORHANDLERINFORMASJON