

MODELL | 356-03

# PALMA- GENSEREN

LINE LANGMO PÅFUGL & ALPAKKA FUR

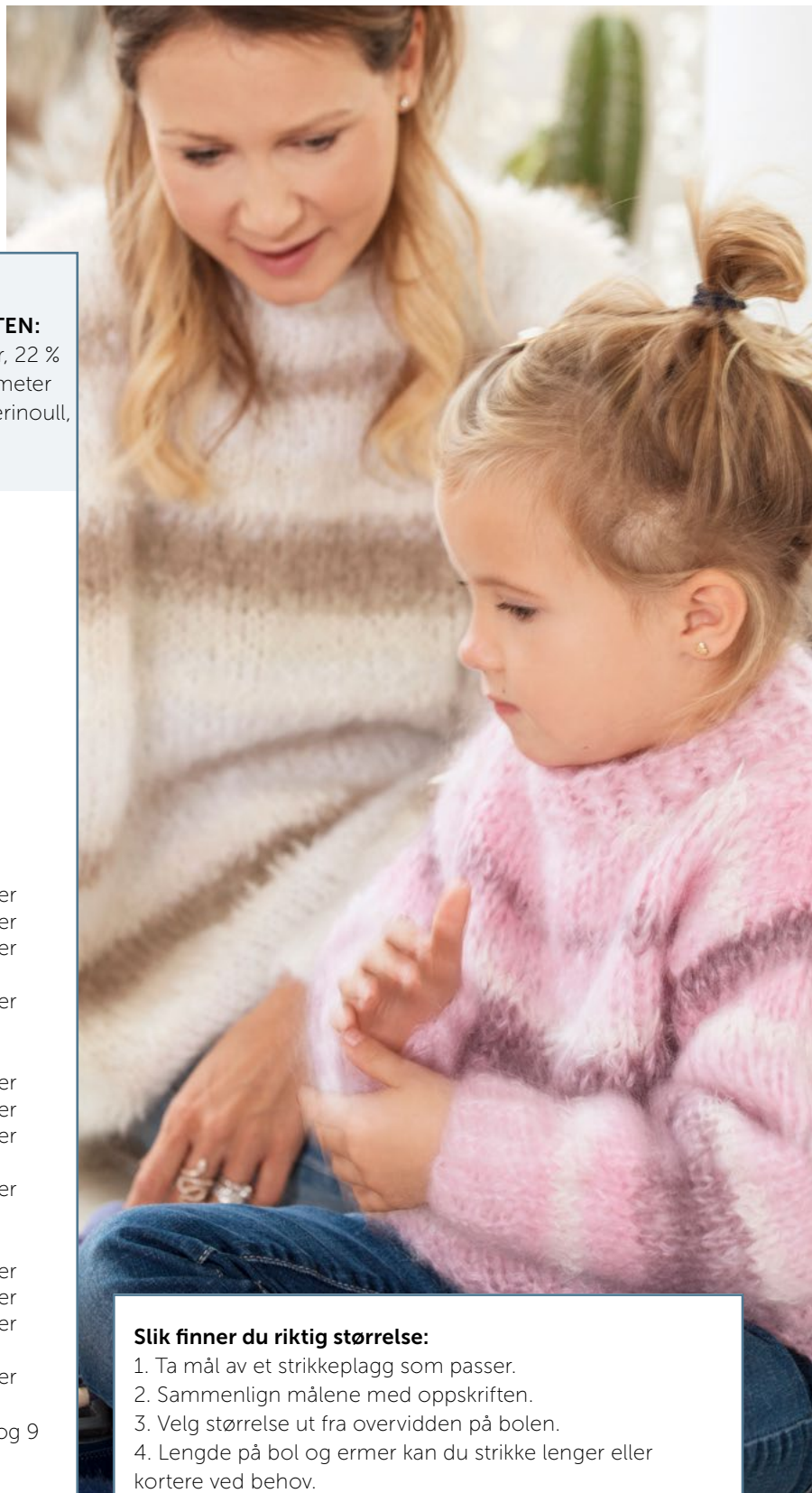
Se oppskrift til  
barnegenser

~ ~ ~  
DG 356-04



#dalegarn #DG  
#houseofyarn\_norway



**PALMAGENSEREN****GARN BRUKT I DENNE OPPSKRIFTEN:**

LINE LANGMO PÅFUGL 73 % mohair, 22 % ull, 5 % polyamid, 50 gram = ca 90 meter  
ALPAKKA FUR 59 % alpakka, 41 % merinoull, 50 gram = ca 60 meter

**OPPSKRIFT****UTARBEIDET AV**

Trine Lise Høyseth

**STØRRELSER**

S (M) L (XL)

**PLAGGETS MÅL**

Overvidde ca	110	(120)	130	(140)	cm
Hel lengde ca	66	(68)	70	(72)	cm
Ermelengde ca	45 cm (likt alle størrelser)				

**GARNFORBRUK****Alt 1**

## PÅFUGL

Hvit 0010 Farge 1 6 (7) 8 (9) nøster

Natur 0020 Farge 2 3 (3) 3 (4) nøster

Beige 3041 Farge 3 3 (3) 3 (4) nøster

## ALPAKKA FUR

Natur 202 Farge 4 2 (2) 3 (3) nøster

**Alt 2**

## PÅFUGL

Støvrosa 4203 Farge 1 6 (7) 8 (9) nøster

Rosa 4612 Farge 2 3 (3) 3 (4) nøster

Lyng 7910 Farge 3 3 (3) 3 (4) nøster

## ALPAKKA FUR

Natur 202 Farge 4 2 (2) 3 (3) nøster

**Alt 3**

## PÅFUGL

Lys denim 7911 Farge 1 6 (7) 8 (9) nøster

Turkis 6815 Farge 2 3 (3) 3 (4) nøster

Sjøgrønn 7913 Farge 3 3 (3) 3 (4) nøster

## ALPAKKA FUR

Denim 212 Farge 4 2 (2) 3 (3) nøster

**PINNEFORSLAG**

Stor rundp og strømpep nr 8 og 9  
Liten rundp nr 8

**STRIKKEFASTHET**

10 m glattstrikk med dobbelt garn  
på p nr 9 = 10 cm

**Slik finner du riktig størrelse:**

1. Ta mål av et strikkeplagg som passer.
2. Sammenlign målene med oppskriften.
3. Velg størrelse ut fra overvidden på bolen.
4. Lengde på bol og ermer kan du strikke lenger eller kortere ved behov.

**Sjekk strikkefastheten ved å strikke en prøvelapp.**

**Tell antall m pr 10 cm, har du flere m enn oppgitt, skift til tykkere p. Har du færre m, skift til tynnere p.**

**FORKORTELSER**

r = rett, vr = vrang, m = maske,  
p = pinne

© House of Yarn AS

Kopiering og publisering av materiale og oppskrifter, eller bruk av dette i næringsøyemed, er ikke tillatt uten avtale med House of Yarn AS.

# 356-03





## BOLEN

Legg opp 110 (120) 130 140 m med 2 tråder farge 1 på rundp nr 8. Strikk 6 cm vrangbord rundt med 1 r, 1 vr. Skift til rundp nr 9 og fortsett med glattstrikk og stripemønster etter diagrammet. Når arbeidet måler 45 (46) 47 (48) cm, deles det i 2 like deler med 55 (60) 65 (70) m til hver del. Strikk for- og bakstykket ferdig for seg.

## BAKSTYKKET

Strikk videre i stripemønster som før til arbeidet måler 66 (68) 70 (72) cm, fell av alle m.

## FORSTYKKET

Strikk som bakstykket, men når arbeidet måler 58 (60) 62 (64) cm, felles de midterste 11 (12) 13 (14) m av til hals og hver side strikkes ferdig for seg. Strikk videre **samtidig** som det felles til halsen på hver 2. p 2,1,1 m (likt alle størrelser) = 18 (20) 22 (24) skulderm. Fell av når arbeidet måler 66 (68) 70 (72) cm. Strikk den andre siden på samme måte, men speilvendt.

## ERMENE

Legg opp 24 (26) 28 (30) m med 2 tråder farge 1 på strømpep nr 8. Sett et merke i begynnelsen av omgangen. Strikk 7 cm vrangbord rundt med 1 r, 1 vr. Skift til strømpep nr 9 og fortsett med glattstrikk og stripemønster etter diagrammet. **Samtidig**, når arbeidet måler 9 cm, økes det 1 m på hver side av merket midt under ermet. Gjenta økningene på hver 4. cm (likt alle størrelser) i alt 9 ganger = 42 (44) 46 (48) m. Strikk til ermet måler ca 45 cm, fell løst av. Strikk et erme til på samme måte.


## MONTERING

Sy sammen på skuldrene.

## HALSKANT

Strikk opp ca 50 til 60 m med 2 tråder farge 1 og liten rundp nr 8 rundt halsen (m-tallet må være delelig med 2). Strikk 4 omganger vrangbord rundt med 1 r, 1 vr. Fell løst av med r og vr m. Sy i ermene

## DIAGRAM



Gjenta

- 2 tråder farge 1
- 1 tråd farge 1 + 1 tråd farge 4
- ▬ 1 tråd farge 1 + 1 tråd farge 2
- ⊗ 2 tråder farge 2
- ▲ 1 tråd farge 2 + 1 tråd farge 3
- 2 tråder farge 3
- 1 tråd farge 1 + 1 tråd farge 3

# Garn brukt i denne oppskriften



Line  
Langmo  
STYLE YOUR SOUL  
PÅFUGL

73 % mohair 22 % ull  
5 % polyamid  
Produsert i EU/Italia

**LINE LANGMO PÅFUGL** er et eksklusivt, langfibret og børstet mohairgarn. Dette gir superlette og luftige plagg som er elastisk, ikke siger og holder fasongen perfekt. Vi anbefaler **Påfugl** til alle typer lekre moteplagg, oversized gensere, jakker og flott tilbehør til både voksne og barn.

**TIPS! Påfugl** egner seg godt til samstrikk med mange andre Dale-garn. Miks for eksempel **Påfugl** og **Alpakka Space Dye**. Det gir lette og delikate plagg i flotte meleringer og er perfekt til enkel rille- og strukturstrikk. Prøv også å strikke hele plagg i **Cotinga** med mønster i **Påfugl**.

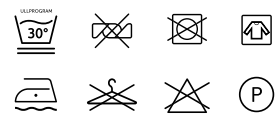
10  
10



10  
12



50 gram = ca 90 meter



- Ullvugge 30 °C
- Bruk vaskemiddel for ull/silke
- Bruk ikke skyllemiddel
- Tørkes flatt
- Vrenges før vask



ALPAKKA  
FUR

59 % baby alpakka  
41 % merinoull  
Produsert i Peru

**ALPAKKA FUR** er et deilig mykt "pels-garn" i rene naturfiber. Pelsgarnet blir flott i hele plagg, men kan også strikkes sammen med alle de andre garntypene fra Du Store Alpakka.

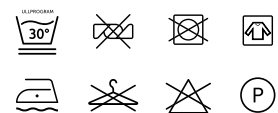
**TIPS: Alpakka Fur** gir flott effekt i mønsterstrikk og kanter, men passer like godt til tilbehør og hele plagg – og til interiørstrikk.

Med **Alpakka Fur** kan du strikke deg en "pels" med svært god samvittighet. Hver gang du kjøper garn fra Du Store Alpakka støtter du **Mirasolskolen i Peru**.

10  
11



50g = ca 60 meter



- Ullvugge 30 grader C
- Vrenges før vask
- Bruk vaskemiddel for ull/silke
- Bruk ikke skyllemiddel
- Tørkes flatt

**House of Yarn** er et norsk merkevarehus og totalleverandør av kvalitetsgarn, design og accessoarer til faghandel og kjedebutikker i Norge og Norden.

[houseofyarn.no](http://houseofyarn.no)

# HOUSE *of* YARN



[dustorealpakka.no](http://dustorealpakka.no)



[dalegarn.no](http://dalegarn.no)



[knitathome.no](http://knitathome.no)



[gjestal.no](http://gjestal.no)

FØLG HOUSE OF YARN OG VÅRE BRANDS PÅ SOSIALE MEDIER



HOUSEOFYARN.NO  
DUSTOREALPAKKA  
DALEGARN.NO  
GJESTALGARN



HOUSEOFYARN\_NORWAY



HOUSEOFYARN

---

FORHANDLERINFORMASJON