



DALE
GARN

HOUSE of YARN

MODELL | 356-04

PALMAGENSEREN TIL BARN

LINE LANGMO PÅFUGL & ALPAKKA FUR



Se oppskrift til
voksengenser

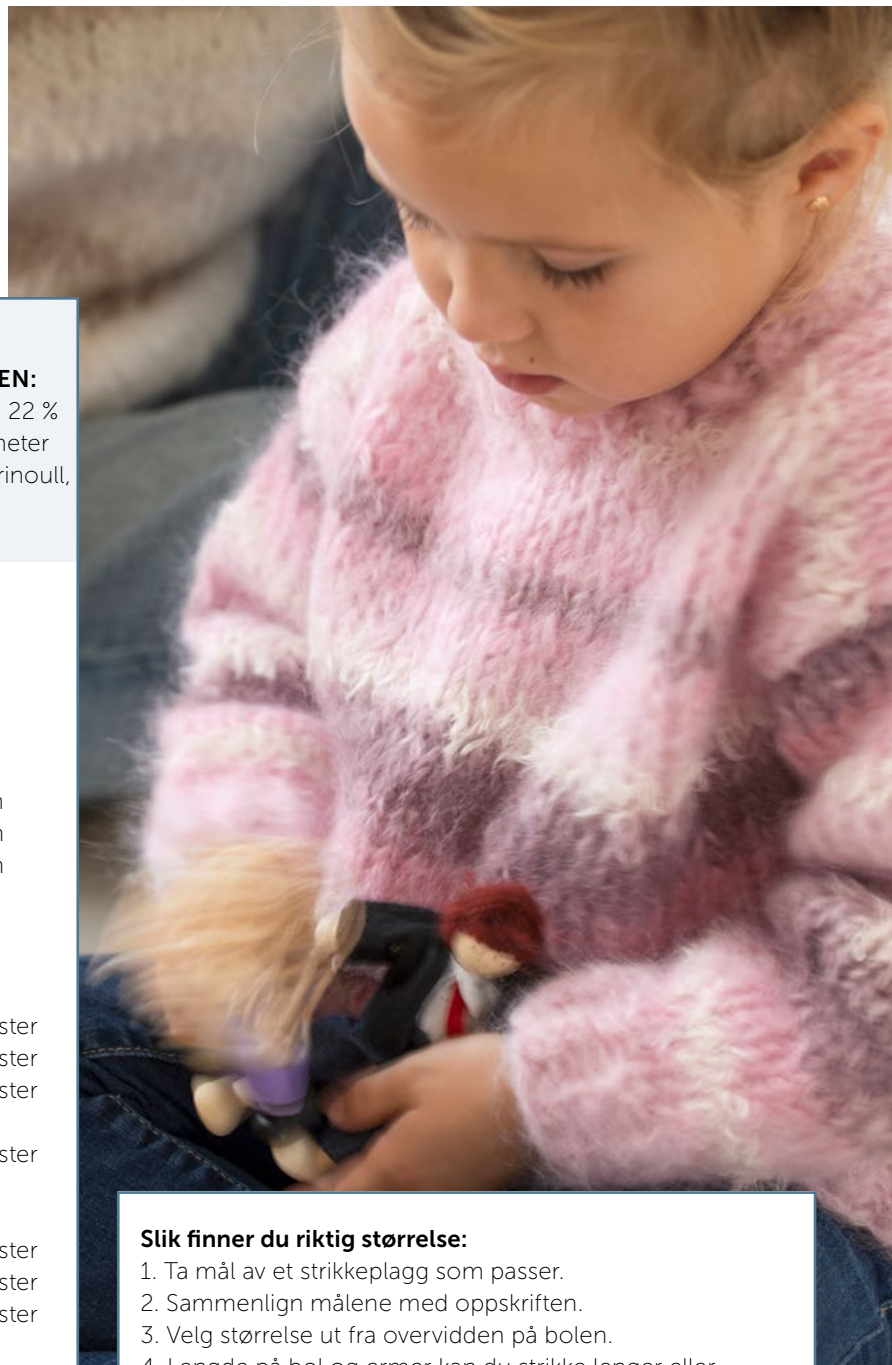
~ ~ ~
DG 356-03

#dalegarn #DG
#houseofyarn_norway



8 8+9 8+9

356-04



PALMAGENSEREN TIL BARN



GARN BRUKT I DENNE OPPSKRIFTEN:

LINE LANGMO PÅFUGL 73 % mohair, 22 % ull, 5 % polyamid, 50 gram = ca 90 meter
ALPAKKA FUR 59 % alpakka, 41 % merinoull, 50 gram = ca 60 meter

OPPSKRIFT

UTARBEIDET AV

Trine Lise Høyseth

STØRRELSER

2 (4) 6 (8) 10 (12) år

PLAGGETS MÅL

Overvidde ca 60 (68) 76 (84) 92 (100) cm
Hel lengde ca 38 (42) 46 (50) 54 (58) cm
Ermelengde ca 27 (30) 33 (36) 39 (42) cm

GARNFORBRUK

Alt 1

PÅFUGL

Hvit 0010 Farge 1 3 (3) 4 (4) 5 (5) nøster

Natur 0020 Farge 2 1 (1) 2 (2) 2 (3) nøster

Beige 3041 Farge 3 1 (1) 2 (2) 2 (3) nøster

ALPAKKA FUR

Natur 202 Farge 4 1 (1) 1 (2) 2 (2) nøster

Alt 2

PÅFUGL

Støvrosa 4203 Farge 1 3 (3) 4 (4) 5 (5) nøster

Rosa 4612 Farge 2 1 (1) 2 (2) 2 (3) nøster

Lyng 7910 Farge 3 1 (1) 2 (2) 2 (3) nøster

ALPAKKA FUR

Natur 202 Farge 4 1 (1) 1 (2) 2 (2) nøster

Alt 3

PÅFUGL

Lys denim 7911 Farge 1 3 (3) 4 (4) 5 (5) nøster

Turkis 6815 Farge 2 1 (1) 2 (2) 2 (3) nøster

Sjøgrønn 7913 Farge 3 1 (1) 2 (2) 2 (3) nøster

ALPAKKA FUR

Denim 212 Farge 4 1 (1) 1 (2) 2 (2) nøster

PINNEFORSLAG

Stor rundp og strøppep nr 8 og 9
Liten rundp nr 8

STRIKKEFASTHET

10 m glattstrikk med 2 tråder på
p nr 9 = 10 cm

Slik finner du riktig størrelse:

1. Ta mål av et strikkeplagg som passer.
2. Sammenlign målene med oppskriften.
3. Velg størrelse ut fra overvidden på bolen.
4. Lengde på bol og ermer kan du strikke lenger eller kortere ved behov.

Sjekk strikkefastheten ved å strikke en prøvelapp. Tell antall m pr 10 cm, har du flere m enn oppgitt, skift til tykkere p. Har du færre m, skift til tynnere p.

FORKORTELSER

r = rett, vr = vrang, m = maske,
p = pinne

© House of Yarn AS

Kopiering og publisering av materiale og oppskrifter, eller bruk av dette i næringsøyemed, er ikke tillatt uten avtale med House of Yarn AS.



BOLEN

Legg opp 60 (68) 76 (84) 92 (100) m med 2 tråder farge 1 på rundp nr 8. Strikk 3 (3) 4 (4) 5 (5) cm vrangbord rundt med 1 r, 1 vr. Skift til rundp nr 9 og fortsett med glattstrikk og stripemønster etter diagrammet. Når arbeidet måler 25 (28) 31 (34) 37 (40) cm, deles det i 2 like deler med 30 (34) 38 (42) 46 (50) m til hver del. Strikk for- og bakstykket ferdig for seg.

BAKSTYKKET

Strikk videre i stripemønster som før til arbeidet måler 38 (42) 46 (50) 54 (58) cm, fell av alle m.

FORSTYKKET

Strikk som bakstykket, men når arbeidet måler 34 (37) 42 (44) 48 (51) cm, felles de midterste 6 (6) 6 (8) 8 (10) m av til hals og hver side strikkes ferdig for seg. Strikk videre **samtidig** som det felles til halsen på hver 2. p 2,1,1 m (likt alle størrelser) = 8 (10) 12 (13) 15 (16) skulderm. Fell av når arbeidet måler 38 (42) 46 (50) 54 (58) cm.

Strikk den andre siden på samme måte, men speilvendt.

ERMENE

Legg opp 18 (18) 20 (20) 22 (22) m med 2 tråder farge 1 på strøppep nr 8. Sett et merke i begynnelsen av omgangen. Strikk 4 (4) 5 (5) 6 (6) cm vrangbord rundt med 1 r, 1 vr. Skift til strøppep nr 9 og fortsett med glattstrikk og stripemønster etter diagrammet.

Samtidig, når arbeidet måler 7 cm, økes det 1 m på hver side av merket midt under ermet. Gjenta økningene på hver 5. cm i alt 4 (5) 5 (6) 6 (7) ganger = 26 (28) 30 (32) 34 (36) m. Strikk til ermet måler 27 (30) 33 (36) 39 (42) cm, fell løst av. Strikk et erme til på samme måte.

MONTERING

Sy sammen på skuldrene.

HALSKANT

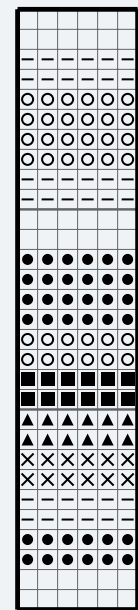
Strikk opp ca 40 til 50 m med 2 tråder farge 1 på liten rundp nr 8 rundt halsen (m-tallet må være delelig med 2).

Strikk 3 omganger vrangbord rundt med 1 r, 1 vr.

Fell løst av med r og vr m.

Sy i ermene.

DIAGRAM



Gjenta

- 2 tråder farge 1
- 1 tråd farge 1 + 1 tråd farge 4
- ◻ 1 tråd farge 1 + 1 tråd farge 2
- ⊗ 2 tråder farge 2
- ▲ 1 tråd farge 2 + 1 tråd farge 3
- 2 tråder farge 3
- ⊙ 1 tråd farge 1 + 1 tråd farge 3

Garn brukt i denne oppskriften

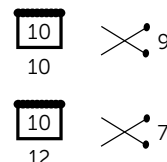


Line
Langmo
STYLE YOUR SOUL
PÅFUGL

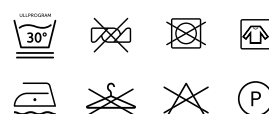
73 % mohair 22 % ull
5 % polyamid
Produsert i EU/Italia

LINE LANGMO PÅFUGL er et eksklusivt, langfibret og børstet mohairgarn. Dette gir superlette og luftige plagg som er elastisk, ikke siger og holder fasongen perfekt. Vi anbefaler **Påfugl** til alle typer lekre moteplagg, oversized gensere, jakker og flott tilbehør til både voksne og barn.

TIPS! Påfugl egner seg godt til samstrikk med mange andre Dale-garn. Miks for eksempel **Påfugl** og **Alpakka Space Dye**. Det gir lette og delikate plagg i flotte meleringer og er perfekt til enkel rille- og strukturstrikk. Prøv også å strikke hele plagg i **Cotinga** med mønster i **Påfugl**.



50 gram = ca 90 meter



- Ullvugge 30 °C
- Bruk vaskemiddel for ull/silke
- Bruk ikke skyllemiddel
- Tørkes flatt
- Vrenges før vask



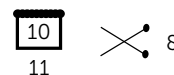
ALPAKKA
FUR

59 % baby alpakka
41 % merinoull
Produsert i Peru

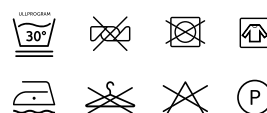
ALPAKKA FUR er et deilig mykt "pels-garn" i rene naturfiber. Pelsgarnet blir flott i hele plagg, men kan også strikkes sammen med alle de andre garntypene fra Du Store Alpakka.

TIPS: Alpakka Fur gir flott effekt i mønsterstrikk og kanter, men passer like godt til tilbehør og hele plagg – og til interiørstrikk.

Med **Alpakka Fur** kan du strikke deg en "pels" med svært god samvittighet. Hver gang du kjøper garn fra Du Store Alpakka støtter du **Mirasolskolen i Peru**.



50g = ca 60 meter



- Ullvugge 30 grader C
- Vrenges før vask
- Bruk vaskemiddel for ull/silke
- Bruk ikke skyllemiddel
- Tørkes flatt

House of Yarn er et norsk merkevarehus og totalleverandør av kvalitetsgarn, design og accessoarer til faghandel og kjedebutikker i Norge og Norden.

houseofyarn.no

HOUSE *of* YARN



dustorealpakka.no



dalegarn.no



knitathome.no



gjestal.no

FØLG HOUSE OF YARN OG VÅRE BRANDS PÅ SOSIALE MEDIER



HOUSEOFYARN.NO
DUSTOREALPAKKA
DALEGARN.NO
GJESTALGARN



HOUSEOFYARN_NORWAY



HOUSEOFYARN

FORHANDLERINFORMASJON