



MODELL | 360-04

ORIONGENSEREN TIL BARN

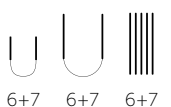
LINE LANGMO PÅFUGL



Oppskrift på voksengenser:

~~~~~  
ORIONGENSEREN  
DG 360-03

#dalegarn #DG  
#houseofyarn\_norway



## 360-04

## ORIONGENSEREN TIL BARN



## GARN BRUKT I DENNE OPPSKRIFTEN:

PÅFUGL 73 % mohair, 22 % ull,  
5 % polyamid,  
50 gram = ca 90 meter

## OPPSKRIFT

UTARBEIDET AV Anne-Kirsti Espenes

STØRRELSER 2 (4) 6 (8) 10 (12) år

## PLAGGETS MÅL

|                   |    |      |    |      |    |      |    |
|-------------------|----|------|----|------|----|------|----|
| Overvidde ca      | 60 | (67) | 73 | (80) | 87 | (93) | cm |
| Hel lengde        |    |      |    |      |    |      |    |
| (til halskant) ca | 36 | (40) | 44 | (48) | 52 | (56) | cm |
| Ermelengde ca     | 24 | (28) | 32 | (36) | 39 | (42) | cm |

## GARNFORBRUK

|               |                         |     |   |     |   |     |        |
|---------------|-------------------------|-----|---|-----|---|-----|--------|
| Hvit 0010     | 2                       | (2) | 2 | (3) | 3 | (3) | nøster |
| Sjøgrønn 7913 | 2                       | (2) | 2 | (2) | 3 | (3) | nøster |
| Petrol 7906   | 1 nøste alle størrelser |     |   |     |   |     |        |

PINNEFORSLAG Liten og stor rundp og strømpep nr 6 og 7

STRIKKEFASTHET 12 m glattstrikk på p nr 7 = 10 cm  
16 omganger glattstrikk på p nr 7 = 10 cm

**NB! For å unngå lange tråder på vrangen, bør trådene krysses ved lange maskesprang i mønsteret.**

## Slik finner du riktig størrelse:

1. Ta mål av et strikkeplagg som passer.
2. Sammenlign målene med oppskriften.
3. Velg størrelse ut fra overvidden på bolen.
4. Lengde på bol og ermer kan du strikke lenger eller kortere ved behov.

**Sjekk strikkefastheten ved å strikke en prøvelapp.**

**Tell antall m pr 10 cm, har du flere m enn oppgitt, skift til tykkere p. Har du færre m, skift til tynnere p.**

FORKORTELSER r = rett, vr = vrang, m = maske, p = pinne

© House of Yarn AS

Kopiering og publisering av materiale og oppskrifter, eller bruk av dette i næringsøyemed, er ikke tillatt uten avtale med House of Yarn AS.





## BOLEN

Legg opp 72 (80) 88 (96) 104 (112) m med sjøgrønn på rundp nr 6 og strikk 4 (4) 5 (5) 6 (6) cm vrangbord rundt med 1 r, 1 vr. Skift til p nr 7 og strikk mønster etter diagram **A**. Videre strikkes glattstrikk med hvit til arbeidet måler 23 (26) 29 (31) 33 (36) cm. Strikk 1 omgang til og fell av 6 m i hver side til ermehull = 30 (34) 38 (42) 46 (50) m igjen til for- og bakstykket. Legg arbeidet til side.

## ERMENE

Legg opp 20 (22) 24 (26) 28 (30) m med sjøgrønn på strømpepep nr 6 og strikk 4 (4) 5 (5) 6 (6) cm vrangbord rundt med 1 r, 1 vr. Skift til p nr 7, øk 1 m og strikk mønster etter diagram **B**. Finn midten og tell ut til hver side på diagrammet. Øk etter vrangborden 2 m midt under ermet hver 4. (4.) 4,5. (5.) 5,5. (5,5.) cm 4 (5) 5 (5) 5 (6) ganger = 29 (33) 35 (37) 39 (43) m. Nye m tas med i mønsteret etterhvert. Etter mønstret strikkes glattstrikk med hvit til ermet måler 24 (28) 32 (36) 39 (42) cm. Fell av 6 m midt under ermet = 23 (27) 29 (31) 33 (37) m. Strikk et erme til på samme måte.

## BÆRESTYKKET

Sett ene ermet, forstykket, andre ermet og bakstykket inn på rundp nr 7 = 106 (122) 134 (146) 158 (174) m. Omgangen begynner mellom bakstykket og venstre erme. Strikk 1 omgang med hvit og juster antall m til 108 (117) 135 (144) 153 (171). Strikk mønster etter diagram **C (D) E (F) G (H)** og fell som vist i diagrammet = 48 (52) 60 (64) 68 (76) m.

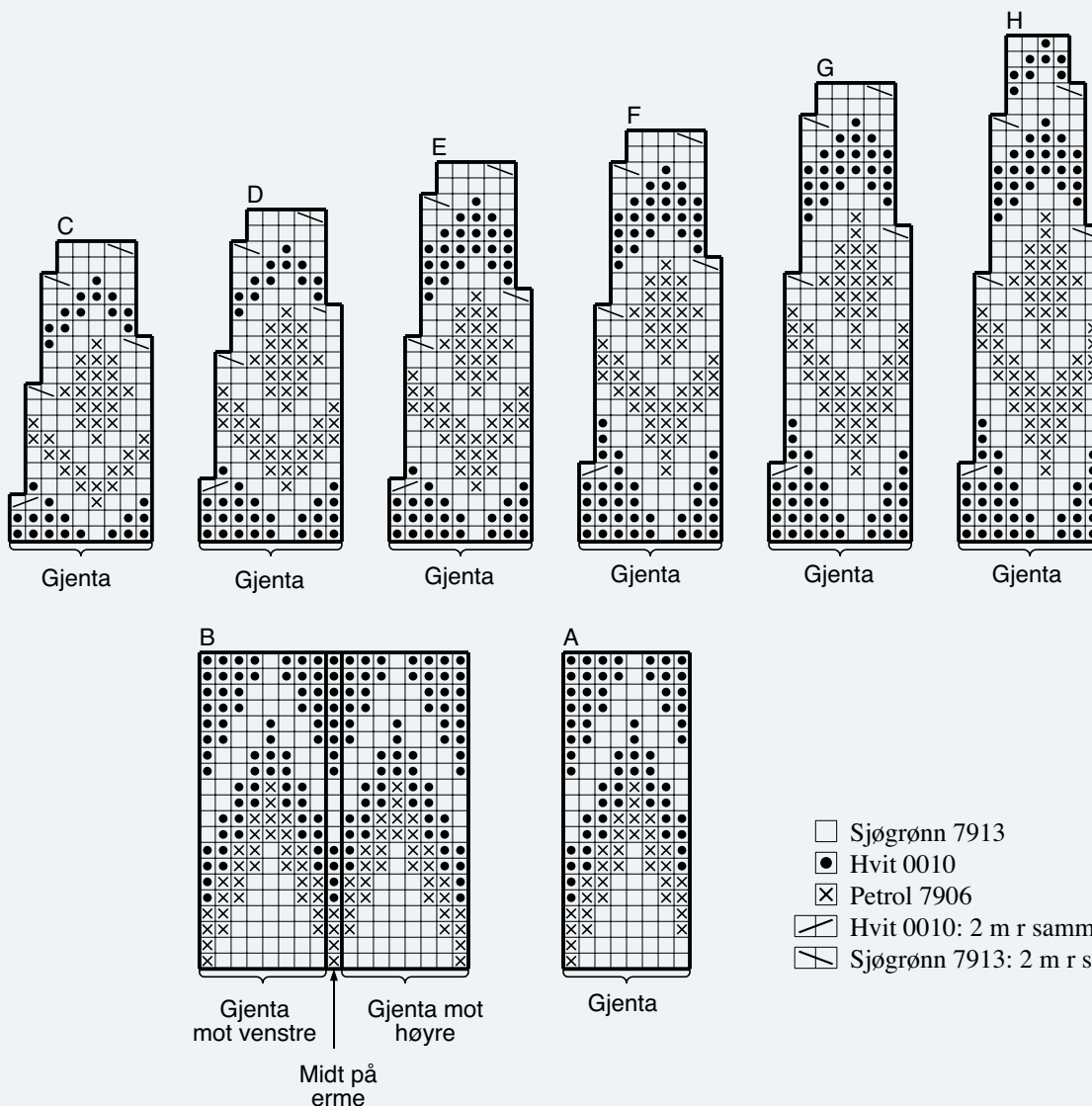
## MONTERING

Sy sammen under ermene.

## HALSKANT

Skift til rundp nr 6 og sjøgrønn. Strikk 1 omgang r og fell 0 (0) 4 (4) 4 (8) m jevnt fordelt = 48 (52) 56 (60) 64 (68) m. Strikk 5 (5) (6) 6 (6) cm vrangbord rundt med 1 r, 1. Fell av litt løst med r og vr m. Brett kanten dobbel mot vrangen og sy til med løse sting.

DIAGRAM A, B, C, D, E, F, G, H



# Garn brukt i denne oppskriften

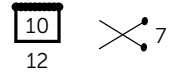
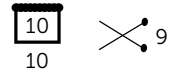


Line  
Langmo  
STYLE YOUR SOUL  
PÅFUGL

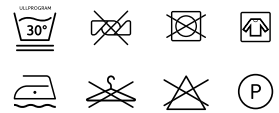
73 % mohair 22 % ull  
5 % polyamid  
Produsert i EU/Italia

**LINE LANGMO PÅFUGL** er et eksklusivt, langfibret og børstet mohairgarn. Dette gir superlette og luftige plagg som er elastisk, ikke siger og holder fasongen perfekt. Vi anbefaler **Påfugl** til alle typer lekre moteplagg, oversized gensere, jakker og flott tilbehør til både voksne og barn.

**TIPS! Påfugl** egner seg godt til samstrikk med mange andre Dale-garn. Miks for eksempel **Påfugl** og **Alpakka Space Dye**. Det gir lette og delikate plagg i flotte meleringer og er perfekt til enkel rille- og strukturstrikk.



50 gram = ca 90 meter



- Ullvugge 30 °C
- Bruk vaskemiddel for ull/silke
- Bruk ikke skyllemiddel
- Tørkes flatt
- Vrenses før vask

**House of Yarn** er et norsk merkevarehus og totalleverandør av kvalitetsgarn, design og accessoarer til faghandel og kjedebutikker i Norge og Norden.

[houseofyarn.no](http://houseofyarn.no)

# HOUSE *of* YARN



[dustorealpakka.no](http://dustorealpakka.no)



[dalegarn.no](http://dalegarn.no)



[knitathome.no](http://knitathome.no)



[gjestal.no](http://gjestal.no)

## FØLG HOUSE OF YARN OG VÅRE BRANDS PÅ SOSIALE MEDIER



HOUSEOFYARN.NO  
DUSTOREALPAKKA  
DALEGARN.NO  
GJESTALGARN



HOUSEOFYARN\_NORWAY



HOUSEOFYARN

---

FORHANDLERINFORMASJON