



MODELL | 360-06

ATHENEGENSEREN TIL BARN

LINE LANGMO PÅFUGL



Oppskrift på voksengenser:

ATHENEGENSEREN
DG 360-05

#dalegarn #DG
#houseofyarn_norway

360-06

ATHENEGENSEREN TIL BARN



GARN BRUKT I DENNE OPPSKRIFTEN:

LINE LANGMO PÅFUGL 73 % mohair,
22 % ull, 5 % polyamid,
50 gram = ca 90 meter

OPPSKRIFT

UTARBEIDET AV Trine Lise Høyseth

STØRRELSER 2 (4) 6 (8) 10 (12) år

PLAGGETS MÅL

Overvidde ca	69	(74)	80	(91)	97	(109)	cm
Hel lengde ca	38	(42)	46	(50)	54	(58)	cm
Ermelengde ca	25	(29)	32	(35)	38	(41)	cm

GARNFORBRUK

Lys denim 7911 6 (7) 8 (9) 10 (11) nøster

PINNEFORSLAG

Stor rundp nr 12 og 15
Liten rundp nr 12

STRIKKEFASTHET

7 m med 3 dobbelt garn og
dobbel perlestrikk på p nr 15 = 10 cm

Slik finner du riktig størrelse:

1. Ta mål av et strikkeplagg som passer.
2. Sammenlign målene med oppskriften.
3. Velg størrelse ut fra overvidden på bolen.
4. Lengde på bol og ermer kan du strikke lenger eller kortere ved behov.

Sjekk strikkefastheten ved å strikke en prøvelapp.

Tell antall m pr 10 cm, har du flere m enn oppgitt, skift til tykkere p. Har du færre m, skift til tynnere p.

FORKORTELSER

r = rett, vr = vrang, m = maske, p = pinne

© House of Yarn AS

Kopiering og publisering av materiale og oppskrifter, eller bruk av dette i næringsøyemed, er ikke tillatt uten avtale med House of Yarn AS.



DOBBEL PERLESTRIKK

1. p: *1 r, 1 vr*, gjenta fra *-*

2. p: R over r og vr over vr.

3. p: *1 vr, 1 r*, gjenta fra *-*

4. p: Vr over vr og r over r.

Gjenta 1. til 4. p.

FORSTYKKET

Legg opp 24 (26) 28 (32) 34 (38) m med 3 dobbelt garn på rundp nr 12.

Strikk 4 (4) 4 (5) 5 (5) cm vrangbord frem og tilbake med 1 r, 1 vr, slutt etter 1 p fra vrangen. Skift til p nr 15 og strikk 1 p r fra retten. Fortsett med **dobbel perlestrikk**. Når arbeidet måler 34 (38) 41 (45) 48 (52) cm, settes de midterste 8 (8) 8 (10) 10 (12) m på en tråd til hals og hver side strikkes ferdig for seg. På neste p mot halsen settes 1 m til på tråden = 7 (8) 9 (10) 11 (12) skulderm. Strikk til arbeidet måler 38 (42) 46 (50) 54 (58) cm. Fell løst av. Strikk den andre siden på samme måte, men speilvendt.

BAKSTYKKET

Legg opp og strikk som på forstykket, men fell ikke til hals. Strikk over alle m til arbeidet måler 38 (42) 46 (50) 54 (58) cm. Fell løst av 7 (8) 9 (10) 11 (12) m i hver side og sett de midterste 10 (10) 10 (12) 12 (14) m på en tråd til nakke.

ERMENE

Legg opp 12 (14) 14 (16) 16 (18) m med 3 dobbelt garn på p nr 12. Strikk 4 (4) 5 (5) 6 (6) cm vrangbord frem og tilbake med 1 r, 1 vr. Skift til p nr 15 og strikk en p r fra retten. Fortsett med **dobbel perlestrikk**. Når arbeidet måler 8 cm økes 1 m i den ene siden. Strikk 3 (3,5) 3 (4,5) 3,5 (4) cm videre og øk deretter 1 m i den andre siden. Gjenta økningene hver 2. gang i hver side, på hver 3. (3,5.) 3. (4,5.) 4. (4.) cm til i alt 18 (20) 22 (22) 24 (26) m. Strikk til ermet måler 25 (29) 32 (35) 38 (41) cm. Fell løst av. Strikk et erme til på samme måte.

Oppskrift til voksengenser | DG360-05 ATHENEGENSEREN



MONTERING

Sy sammen kant i kant på skuldrene slik at det ikke blir en tykk søm.

HALSKANT

Strikk opp 28 (30) 30 (32) 34 (36) m rundt halsen med 3 dobbelt garn på rundp nr 12 (inkl m på trådene foran og bak). Strikk 6 (7) 8 (9) 10 (11) cm vrangbord rundt med 1 r, 1 vr. Fell av med r og vr m, pass på at avfellingskanten ikke strammer. Sy i ermene. Sy erme- og sidesømmer i ytterste ledd av ytterste m slik at det ikke blir en tykk søm.

Garn brukt i denne oppskriften

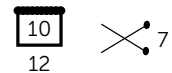
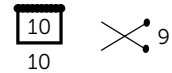


*Line
Langmo*
STYLE YOUR SOUL
PÅFUGL

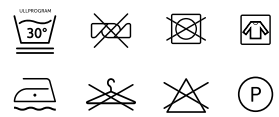
73 % mohair 22 % ull
5 % polyamid
Produsert i EU/Italia

LINE LANGMO PÅFUGL er et eksklusivt, langfibret og børstet mohairgarn. Dette gir superlette og luftige plagg som er elastisk, ikke siger og holder fasongen perfekt. Vi anbefaler **Påfugl** til alle typer lekre moteplagg, oversized gensere, jakker og flott tilbehør til både voksne og barn.

TIPS! Påfugl egner seg godt til samstrikk med mange andre Dale-garn. Miks for eksempel **Påfugl** og **Alpakka Space Dye**. Det gir lette og delikate plagg i flotte meleringer og er perfekt til enkel rille- og strukturstrikk.



50 gram = ca 90 meter



- Ullvugge 30 °C
- Bruk vaskemiddel for ull/silke
- Bruk ikke skyllemiddel
- Tørkes flatt
- Vrenses før vask

House of Yarn er et norsk merkevarehus og totalleverandør av kvalitetsgarn, design og accessoarer til faghandel og kjedebutikker i Norge og Norden.

houseofyarn.no

HOUSE *of* YARN



dustorealpakka.no



dalegarn.no



knitathome.no



gjestal.no

FØLG HOUSE OF YARN OG VÅRE BRANDS PÅ SOSIALE MEDIER



HOUSEOFYARN.NO
DUSTOREALPAKKA
DALEGARN.NO
GJESTALGARN



HOUSEOFYARN_NORWAY



HOUSEOFYARN

FORHANDLERINFORMASJON