



MODELL | 360-09

HONEYCOMB- GENSEREN

LINE LANGMO PÅFUGL



#dalegarn #DG
#houseofyarn_norway


8+10 8+10 HJELPEP

360-09

Oppskrift til storesøster | DG360-08 HONEYCOMBGENSEREN

HONEYCOMBGENSEREN



GARN BRUKT I DENNE OPPSKRIFTEN:

LINE LANGMO PÅFUGL 73 % mohair,
22 % ull, 5 % polyamid,
50 gram = ca 90 meter

OPPSKRIFT

UTARBEIDET AV Trine Lise Høyseth

STØRRELSER 2-4 (6-8) 10-12 år

PLAGGETS MÅL

Overvidde ca	64	(80)	96	cm
Hel lengde ca	36	(42)	48	cm
Ermelengde ca	29	(35)	41	cm

GARNFORBRUK

Lys denim 7911	5	(6)	7	nøster
Hvit 0010	3	(4)	5	nøster

PINNEFORSLAG Stor rundp og strømpep nr 8 og 10. Hjelpep

STRIKKEFASTHET 9 m glattstrikk med 2 tråder på
p nr 10 = 10 cm. 1 flette over 12 m
på p nr 10 måler 8 cm

Slik finner du riktig størrelse:

1. Ta mål av et strikkeplagg som passer.
2. Sammenlign målene med oppskriften.
3. Velg størrelse ut fra overvidden på bolen.
4. Lengde på bol og ermer kan du strikke lenger eller kortere ved behov.

Sjekk strikkefastheten ved å strikke en prøvelapp. Tell antall m pr 10 cm, har du flere m enn oppgitt, skift til tykkere p. Har du færre m, skift til tynnere p.

FORKORTELSER r = rett, vr = vrang, m = maske, p = pinne

© House of Yarn AS

Kopiering og publisering av materiale og oppskrifter, eller bruk av dette i næringsøyemed, er ikke tillatt uten avtale med House of Yarn AS.



FARGER

Farge 1: 2 tråder lys denim.

Farge 2: 1 tråd lys denim + 1 tråd hvit.

Farge 3: 2 tråder hvit.

BOLEN

Legg opp 96 (120) 144 m med **farge 1** på rundp nr 8.

Strikk mønster rundt etter de 7 første omgangene av diagrammet. Skift til rundp nr 10 og fortsett diagrammet (= 8 (10) 12 fletterapporter). Når arbeidet måler 12 (14) 16 cm, skift til **farge 2** og strikk videre som før. Når arbeidet måler 22 (26) 30 cm, felles det til ermehull slik: Fell av 3 m, strikk 42 (54) 66 m som før, fell av 6 m, strikk 42 (54) 66 m som før og fell av de 3 siste m. Legg arbeidet til side og strikk ermene.

ERMENE

Legg opp 26 (28) 30 m med **farge 1** på strømpep nr 8.

Sett et merke i begynnelsen av omgangen. Strikk 1 (2) 3 r, mønster etter diagrammet over de neste 24 m og 1 (2) 3 r.

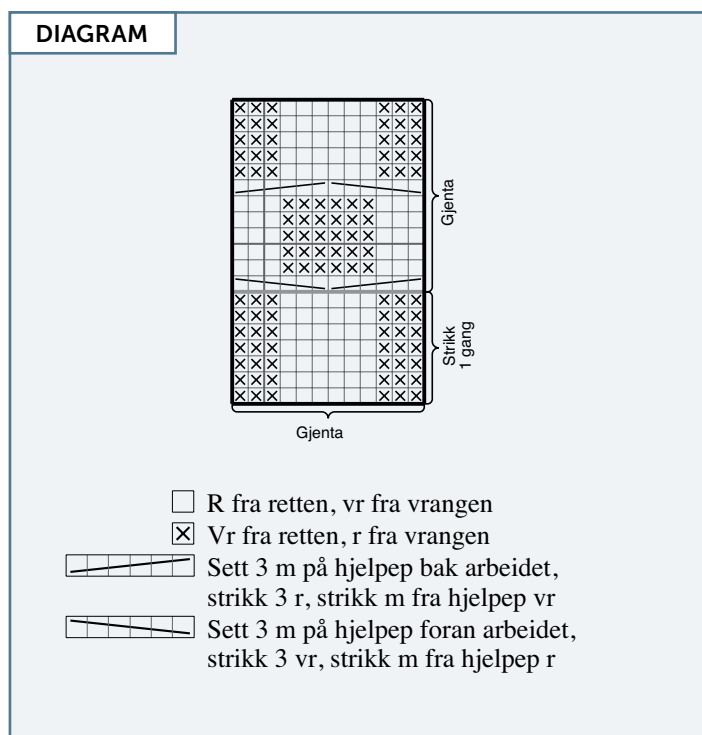
Etter 7 omganger, skift til strømpep nr 10 og fortsett diagrammet over de midterste 24 m oppover med 1 (2) 3 r på hver side. **Samtidig** når arbeidet måler 8 cm, økes det 1 m på hver side av merket midt under ermet, de økte m strikkes i glattstrikk. Gjenta økningene på hver 3. cm i alt 6 (8) 10 ganger = 38 (44) 50 m. **NB! Samtidig** når ermet måler 19 (23) 27 cm, skiftes det til **farge 2**. Strikk til ermet måler ca 29 (35) 41 cm, på neste omgang felles 6 m av midt under ermet (= 3 m på hver side av merket). **NB!** Pass på at det felles på samme rad i diagrammet som på bolen = 32 (38) 44 m. Legg arbeidet til side og strikk ett erme til på samme måte.

BÆRESTYKKET

Sett venstre erme, forstykket, høyre erme og bakstykket inn på samme rundp nr 10 = 148 (184) 220 m. Sett et merke i hver sammenføyning. Strikk mønster videre som før **samtidig** som det felles til raglan på hver side av hvert merke slik: Strikk til 2 m før merket, ta 1 m r løs av p, strikk 1 r, trekk den løse m over, strikk 2 r sammen. Gjenta fellingene til raglan på hver 2. omgang i alt 4 (4) 4 ganger, deretter på hver omgang 6 (9) 12 ganger. **NB!** Når det ikke er nok m igjen til en flette mens raglanfellingene pågår, strikkes disse m i r eller vr ettersom det passer inn i mønsteret. **NB! Samtidig** når arbeidet måler 24 (28) 32 cm midt foran, skiftes det til **farge 3**. Etter alle fellingene er det 68 (80) 92 m igjen på p. Skift til rundp nr 8 og strikk neste omgang slik: 2 r, *2 r samme, 1 r*, gjenta fra *-* = 46 (54) 62 m. Strikk 8 omganger glattstrikk til rullekant. Fell løst av.

MONTERING

Sy sammen under ermene.



Garn brukt i denne oppskriften

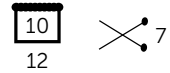
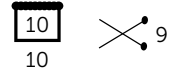


Line
Langmo
STYLE YOUR SOUL
PÅFUGL

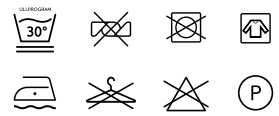
73 % mohair 22 % ull
5 % polyamid
Produsert i EU/Italia

LINE LANGMO PÅFUGL er et eksklusivt, langfibret og børstet mohairgarn. Dette gir superlette og luftige plagg som er elastisk, ikke siger og holder fasongen perfekt. Vi anbefaler **Påfugl** til alle typer lekre moteplagg, oversized gensere, jakker og flott tilbehør til både voksne og barn.

TIPS! Påfugl egner seg godt til samstrikk med mange andre Dale-garn. Miks for eksempel **Påfugl** og **Alpakka Space Dye**. Det gir lette og delikate plagg i flotte meleringer og er perfekt til enkel rille- og strukturstrikk.



50 gram = ca 90 meter



- Ullvugge 30 °C
- Bruk vaskemiddel for ull/silke
- Bruk ikke skyllemiddel
- Tørkes flatt
- Vrenges før vask

House of Yarn er et norsk merkevarehus og totalleverandør av kvalitetsgarn, design og accessoarer til faghandel og kjedebutikker i Norge og Norden.

houseofyarn.no

HOUSE *of* YARN



dustorealpakka.no



dalegarn.no



knitathome.no



gjestal.no

FØLG HOUSE OF YARN OG VÅRE BRANDS PÅ SOSIALE MEDIER



HOUSEOFYARN.NO
DUSTOREALPAKKA
DALEGARN.NO
GJESTALGARN



HOUSEOFYARN_NORWAY



HOUSEOFYARN

FORHANDLERINFORMASJON