



MODELL | 360-10

BUMBLE- GENSEREN

LINE LANGMO PÅFUGL & BLING



Oppskrift på barnegenser:

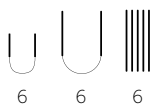


BUMBLEGENSEREN

TIL BARN

DG 360-11

#dalegarn #DG
#houseofyarn_norway



360-10



BUMBLEGENSEREN



GARN BRUKT I DENNE OPPSKRIFTEN:

LINE LANGMO PÅFUGL 73 % mohair,
22 % ull, 5 % polyamid,
50 gram = ca 90 meter
Du Store Alpakka BLING 100 % polyester,
50 gram = 350 meter

OPPSKRIFT

UTARBEIDET AV Trine Lise Høyseth

STØRRELSER S (M) L (XL)

PLAGGETS MÅL

Overvidde ca	109	(120)	131	(143)	cm
Hel lengde ca	64	(66)	68	(71)	cm
Ermelengde ca	42 cm (likt alle størrelser)				

GARNFORBRUK

Genser & løs hals

PÅFUGL

Beige 3041	10	(11)	12	(13)	nøster
------------	----	------	----	------	--------

Kamel 2271	2	(2)	2	(3)	nøster
------------	---	-----	---	-----	--------

BLING

Beige 3005	3	(4)	4	(4)	spoler
------------	---	-----	---	-----	--------

PINNEFORSLAG Stor og liten rundp og strømpep nr 6

STRIKKEFASTHET 14 m x 19 p med boblemønster på
p nr 6 = 10 x 10 cm

Slik finner du riktig størrelse:

1. Ta mål av et strikkeplagg som passer.
2. Sammenlign målene med oppskriften.
3. Velg størrelse ut fra overvidden på bolen.
4. Lengde på bol og ermer kan du strikke lenger eller kortere ved behov.

Sjekk strikkefastheten ved å strikke en prøvelapp.

Tell antall m pr 10 cm, har du flere m enn oppgitt, skift til tykkere p. Har du færre m, skift til tynnere p.

FORKORTELSER r = rett, vr = vrang, m = maske, p = pinne

© House of Yarn AS

Kopiering og publisering av materiale og oppskrifter, eller bruk av dette i næringsøyemed, er ikke tillatt uten avtale med House of Yarn AS.

FARGER

Farge 1: 1 tråd beige PÅFUGL + 1 tråd BLING.

Farge 2: 1 tråd kamel PÅFUGL.

BOBLEMØNSTER:

1. omgang: (farge 2) Strikk r.

2. - 6. omgang: (farge 1) Strikk r.

7. omgang: (farge 2) Strikk *3 r, rekk opp neste m 5 omganger ned = ned til forrige omgang med **farge 2**. Stikk p inn i denne m og strikk r rundt alle trådene som ble rekt opp, stram litt*, gjenta fra *-*.

8. - 12. omgang: (farge 1) Strikk r.

13. omgang: (farge 2) Strikk *1 r, rekk opp neste m 5 omganger ned = ned til forrige omgang med **farge 2**. Stikk p inn i denne m og strikk r rundt alle trådene som ble rekt opp, stram litt, 2 r*, gjenta fra *-*. Boblene blir forskjøvet i forhold til 7. omgang. Gjenta 2. til 13. omgang.

GENSER

BOLEN

Legg opp 152 (168) 184 (200) m med **farge 1** på rundp nr 6. Strikk 7 cm vrangbord rundt med 2 vridd r, 2 vr. Sett et merke i begynnelsen av omgangen. Fortsett med **boblemønster**. Strikk til arbeidet måler ca 42 cm, pass på at neste omgang **ikke** er 7. eller 13. omgang i mønsteret. Fell til ermehull slik: Fell av 4 m, strikk 67 (75) 83 (91) m (= forstykket), fell av 9 m, strikk 67 (75) 83 (91) m (= bakstykket), fell av de siste 5 m. Legg arbeidet til side og strikk ermene.



ERMENE

Legg opp 32 (36) 36 (40) m med **farge 1** på strømpep nr 6. Strikk 7 cm vrangbord rundt med 2 vridd r, 2 vr. Strikk 1 omgang r, **samtidig** som det økes 8 (4) 8 (4) m jevnt fordelt = 40 (40) 44 (44) m. Fortsett med **boblemønster**, sett et merke rundt siste m (= merkem som strikkes r hele tiden). **Samtidig** når arbeidet måler 9 cm, økes det 1 m på hver side av merkem. Gjenta økningene på hver 2,5. (2.) 2. (2.) cm i alt 12 (14) 14 (16) ganger = 64 (68) 72 (76) m. **NB!** Strikk de økte m i glattstrikk inntil det er økt nok m til 1 boble, da strikkes de inn i mønsteret. Strikk til arbeidet måler ca 42 cm, slutt med samme omgang som på bolen. På neste omgang felles 9 m av midt under ermet (= merkem + 4 m på hver side av denne) = 55 (59) 63 (67) m. Legg arbeidet til side og strikk et erme til på samme måte.

BÆRESTYKKET

Sett bakstykket, det ene ermet, forstykket og det andre ermet inn på samme rundp nr 6 = 244 (268) 292 (316) m. Sett et merke i alle sammenføyningene (= 4 merker). Fortsett med **boblemønster**. **NB!** De m som ikke går opp ved sammenføyningene strikkes r. På 3. omgang begynner fellingene til raglan ved alle merkene slik: Strikk til det gjenstår 2 m før merket, ta 1 m r løs av p, strikk 1 r, trekk den løse m over, strikk 2 r sammen. Gjenta fellingene på hver 2. omgang i alt 20 (22) 25 (27) ganger = 84 (92) 92 (100) m. Strikk 10 omganger r med **farge 1** til rullekant. Fell løst av med r.

MONTERING

Sy sammen åpningene under ermene.

LØS HALS

Legg opp 88 (92) 96 (100) m med **farge 1** på rundp nr 6. Strikk 6 omganger vrangbord rundt med 2 vridd r, 2 vr. Fortsett med **boblemønster** til arbeidet måler ca 42 cm (alle størrelser), slutt med 7. eller 13. omgang i mønsteret. Strikk 6 omganger med 2 vridd r, 2 vr og **farge 1**. Fell løst av med r og vr.

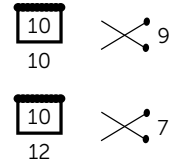


Garn brukt i denne oppskriften

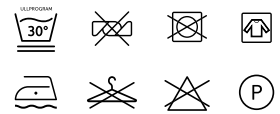


LINE LANGMO PÅFUGL er et eksklusivt, langfibret og børstet mohairgarn. Dette gir superlette og luftige plagg som er elastisk, ikke siger og holder fasongen perfekt. Vi anbefaler **Påfugl** til alle typer lekre moteplagg, oversized gensere, jakker og flott tilbehør til både voksne og barn.

TIPS! Påfugl egner seg godt til samstrikk med mange andre Dale-garn. Miks for eksempel **Påfugl** og **Alpakka Space Dye**. Det gir lette og delikate plagg i flotte meleringer og er perfekt til enkel rille- og strukturstrikk.



50 gram = ca 90 meter



- Ullvugge 30 °C
- Bruk vaskemiddel for ull/silke
- Bruk ikke skyllemiddel
- Tørkes flatt
- Vrenges før vask



BLING er en tynn effekttråd som kan brukes sammen med alle garnkvaliteter fra Du Store Alpakka, fra det lubne **Pus**-garnet til den tynneste **Air**-kvaliteten. Tråden er så tynn at den ikke påvirker strikkefastheten. Det er 5 cm mellom hver paljett.

TIPS: Bling Effekttråd er perfekt å bruke på en kant, som detalj og som et innslag i mønsterstrikk, eller som et glitrende følge i hele plagget. Det er fascinerende å se hvordan overflaten skifter karakter etter hvilket garn og farge **Bling** brukes sammen med.

Hver gang du kjøper garn fra Du Store Alpakka støtter du **Mirasolskolen i Peru**.

50 gram = ca 350 meter

Vaskeanvisning:
Følg vaskeanvisningen til garnet
Bling strikkes sammen med.

House of Yarn er et norsk merkevarehus og totalleverandør av kvalitetsgarn, design og accessoarer til faghandel og kjedebutikker i Norge og Norden.

houseofyarn.no

HOUSE *of* YARN



dustorealpakka.no



dalegarn.no



knitathome.no



gjestal.no

FØLG HOUSE OF YARN OG VÅRE BRANDS PÅ SOSIALE MEDIER



HOUSEOFYARN.NO
DUSTOREALPAKKA
DALEGARN.NO
GJESTALGARN



HOUSEOFYARN_NORWAY



HOUSEOFYARN

FORHANDLERINFORMASJON