



MODELL | 362-10

CHEZZGENSEREN I RØDT

LINE LANGMO PÅFUGL



Oppskrift på barnegenser:

~~~~~  
DG 362-11

#dalegarn #DG  
#houseofyarn\_norway



## CHEZZGENSEREN I RØDT



## GARN BRUKT I DENNE OPPSKRIFTEN:

LINE LANGMO PÅFUGL 73 % mohair,  
22 % ull, 5 % polyamid,  
50 gram = ca 90 meter

## OPPSKRIFT

UTARBEIDET AV Anne-Kirsti Espenes

STØRRELSER XS-S (M) L (XL)

## PLAGGETS MÅL

|               |    |       |     |       |    |
|---------------|----|-------|-----|-------|----|
| Overvidde ca  | 92 | (100) | 108 | (116) | cm |
| Hel lengde ca | 57 | (60)  | 63  | (66)  | cm |
| Ermelengde ca | 45 | (46)  | 47  | (48)  | cm |

## GARNFORBRUK

|                |                          |     |   |     |        |
|----------------|--------------------------|-----|---|-----|--------|
| Bringebær 4227 | 2                        | (3) | 3 | (3) | nøster |
| Koral 4017     | 3 nøster alle størrelser |     |   |     |        |
| Rødlilla 7904  | 2                        | (2) | 2 | (3) | nøster |
| Rosa 4612      | 2 nøster alle størrelser |     |   |     |        |
| Sjøgrønn 7913  | 2 nøster alle størrelser |     |   |     |        |
| Turkis 6815    | 1                        | (2) | 2 | (2) | nøster |
| Oransje 7903   | 1 nøste alle størrelser  |     |   |     |        |
| Pink 4626      | 1 nøste alle størrelser  |     |   |     |        |

PINNEFORSLAG Stor rundp nr 7 og 8

STRIKKEFASTHET 10 m glattstrikk med dobbelt garn  
på p nr 8 = 10 cm

## Slik finner du riktig størrelse:

1. Ta mål av et strikkeplagg som passer.
2. Sammenlign målene med oppskriften.
3. Velg størrelse ut fra overvidden på bolen.
4. Lengde på bol og ermer kan du strikke lenger eller kortere ved behov.

**Sjekk strikkefastheten ved å strikke en prøvelapp.**  
Tell antall m pr 10 cm, har du flere m enn oppgitt,  
skift til tykkere p. Har du færre m, skift til tynnere p.

FORKORTELSER r = rett, vr = vrang, m = maske, p = pinne

© House of Yarn AS

Kopiering og publisering av materiale og oppskrifter,  
eller bruk av dette i næringsøyemed, er ikke tillatt  
uten avtale med House of Yarn AS.

# 362-10

**Genseren strikkes med dobbelt garn.**

### FORSTYKKET

Legg opp 48 (52) 56 (60) m med rødlilla + bringebær på rundp nr 7 og strikk 6 cm vrangbord fram og tilbake med 1 r, 1 vr. Siste p er fra vrangen. Skift til p nr 8. Den ytterste m i hver side er kantm og skal videre strikkes r på alle p, mens resten av m strikkes i glattstrikk.

De første 24 (26) 28 (30) m strikkes med rosa + oransje, de siste 24 (26) 28 (30) m strikkes med koral + bringebær.

**NB!** Tvinn trådene om hverandre ved fargeskiftet midt på p. Når arbeidet etter vrangborden måler ca 17 (18) 19 (20) cm og siste p er en p fra vrangen, skiftes til koral + rødlilla over første halvdel av m og turkis + sjøgrønn over andre halvdel av m. Strikk like mange p med disse fargene som de 2 første rutene, men når 4 cm gjenstår, felles det til ermehull. Fell først kantm og 2 m i hver side. Videre felles 1 m i hver side hver 2. p 2 ganger = 38 (42) 46 (50). Når disse rutene har hel lengde, skiftes til turkis + pink for første halvdel av m og rosa + bringebær for siste halvdel. Strikk like lange ruter som før, men når 7 (8) 8 (8) cm gjenstår, settes de midterste 10 (12) 12 (14) m på en tråd. Strikk hver side for seg og fell til halsen hver 2. p 2,1,1 m. Strikk til rutene har hel lengde.

Fell av de siste 10 (11) 13 (14) m.

Strikk den andre siden på samme måte, men speilvendt.

### BAKSTYKKET

Strikkes som forstykket, men etter vrangborden skal fargene byttes om. De 2 nederste rutene strikkes med koral + bringebær på første halvdel og rosa + oransje på siste halvdel. De 2 midterste rutene skal strikkes med turkis + sjøgrønn for første halvdel og koral + rødlilla for siste halvdel. De 2 øverste rutene strikkes med rosa + bringebær på første halvdel og turkis + pink på siste halvdel. Etter felling til ermehull, fortsett rett opp til bakstykket er 3 cm kortere enn forstykket. Sett de midterste 16 (18) 18 (20) m på en tråd. Strikk videre hver side for seg og fell til nakken 1 m på 2. p. Strikk til bakstykket er like langt som forstykket. Fell av de siste 10 (11) 13 (14) m.

Strikk den andre siden på samme måte, men speilvendt.

### HØYRE ERME

Legg opp 22 (24) 26 (28) m med rødlilla + bringebær på rundp nr 7 og strikk vrangbord med 1 r, 1 vr fram og tilbake til arbeidet måler ca 3 cm og siste p er en p fra vrangen. Skift til p nr 8 og rosa + oransje. Strikk 1 p r fra retten og øk 10 m jevnt fordelt = 32 (34) 36 (38) m. Øk ved å strikke 1 r, 1 vridd r i samme m. Strikk glattstrikk fram og tilbake, men den ytterste m i hver side er kantm og strikkes r på alle p. Øk 1 m i hver side, innenfor kantm, hver 10. cm 3 ganger = 38 (40) 42 (44) m. **Samtidig**, når arbeidet måler 20 (21) 22 (23) cm, skift til koral + bringebær og strikk til ermet måler 45 (46) 47 (48) cm.

Fell av kantm og 2 m i hver side til ermehull = 32 (34) 36 (38) m. Videre felles 1 m i **hver** side hver p 7 (8) 9 (10) ganger = 18 m.



Fell så av 2 m 1 gang og 3 m 1 gang, hver 2. p i hver side = 8 m.  
Fell av.

### VENSTRE ERME

Strikkes som det venstre (med samme farger i vrangborden), men første del etter vrangborden strikkes med turkis + pink, og siste del strikkes med koral + rødlilla.

### MONTERING

Sy sidesømmer, skuldresømmer og ermesømmer. Sy ermene i genseren. Pass på at midten av ermet møter skuldresømmen.

### HALSKANT

Begynn på den ene skulderen. Bruk rødlilla + bringebær og en rundp nr 7. Strikk opp ca 5 m pr 5 cm rundt halsen. Strikk 6-7 cm vrangbordstrikk med 1 r, 1 vr rundt. Fell av med r og vr m. Brett kanten dobbel mot vrangen og sy fast med løse sting.

# Garn brukt i denne oppskriften

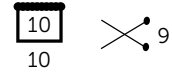


Line  
Langmo  
STYLE YOUR SOUL  
PÅFUGL

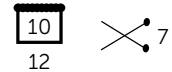
73 % mohair 22 % ull  
5 % polyamid  
Produsert i EU/Italia

**LINE LANGMO PÅFUGL** er et eksklusivt, langfibret og børstet mohairgarn. Dette gir superlette og luftige plagg som er elastisk, ikke siger og holder fasongen perfekt. Vi anbefaler **Påfugl** til alle typer lekre moteplagg, oversized gensere, jakker og flott tilbehør til både voksne og barn.

**TIPS!** Påfugl egner seg godt til samstrikk med mange andre Dale-garn. Miks for eksempel **Påfugl** og **Alpakka Space Dye**. Det gir lette og delikate plagg i flotte meleringer og er perfekt til enkel rille- og strukturstrikk.

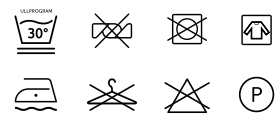


9



7

50 gram = ca 90 meter



- Ullvugge 30 °C
- Bruk vaskemiddel for ull/silke
- Bruk ikke skyllemiddel
- Tørkes flatt
- Vrenges før vask

Oppskrift på barnegenser | DG362-12



Oppskrift på skjerf | DG362-11



**House of Yarn** er et norsk merkevarehus og totalleverandør av kvalitetsgarn, design og accessoarer til faghandel og kjedebutikker i Norge og Norden.

[houseofyarn.no](http://houseofyarn.no)

# HOUSE *of* YARN



[dustorealpakka.no](http://dustorealpakka.no)



[dalegarn.no](http://dalegarn.no)



[knitathome.no](http://knitathome.no)



[gjestal.no](http://gjestal.no)

## FØLG HOUSE OF YARN OG VÅRE BRANDS PÅ SOSIALE MEDIER



HOUSEOFYARN.NO  
DUSTOREALPAKKA  
DALEGARN.NO  
GJESTALGARN



HOUSEOFYARN\_NORWAY



HOUSEOFYARN

---

FORHANDLERINFORMASJON