



MODELL | 362-12

CHEZZGENSEREN I RØDT TIL BARN

LINE LANGMO PÅFUGL



Oppskrift på skjerf:



DG 362-13

#dalegarn #DG
#houseofyarn_norway

362-12

CHEZZGENSEREN I RØDT TIL BARN



GARN BRUKT I DENNE OPPSKRIFTEN:

LINE LANGMO PÅFUGL 73 % mohair,
22 % ull, 5 % polyamid,
50 gram = ca 90 meter

OPPSKRIFT

UTARBEIDET AV Anne-Kirsti Espenes

STØRRELSER 2 (4) 6-8 (10-12) år

PLAGGETS MÅL

Overvidde ca	60	(68)	76	(84)	cm
Hel lengde ca	37	(41)	47	(53)	cm
Ermelengde ca	24	(28)	34	(40)	cm

GARNFORBRUK

Rødlilla 7904	1	(1)	2	(2)	nøster
Bringebær 4227	1	(2)	2	(2)	nøster
Koral 4017	1	(1)	2	(2)	nøster
Oransje 7903	1 nøste alle størrelser				
Pink 4626	1 nøste alle størrelser				
Rosa 4612	1 nøste alle størrelser				
Turkis 6815	1 nøste alle størrelser				
Sjøgrønn 7913	1 nøste alle størrelser				

PINNEFORSLAG Stor rundp nr 7 og 8

STRIKKEFASTHET 10 m glattstrikk med dobbelt garn
på p nr 8 = 10 cm

Slik finner du riktig størrelse:

1. Ta mål av et strikkeplagg som passer.
2. Sammenlign målene med oppskriften.
3. Velg størrelse ut fra overvidden på bolen.
4. Lengde på bol og ermer kan du strikke lenger eller kortere ved behov.

Sjekk strikkefastheten ved å strikke en prøvelapp.
Tell antall m pr 10 cm, har du flere m enn oppgitt,
skift til tykkere p. Har du færre m, skift til tynnere p.

FORKORTELSER r = rett, vr = vrang, m = maske, p = pinne

© House of Yarn AS

Kopiering og publisering av materiale og oppskrifter,
eller bruk av dette i næringsøyemed, er ikke tillatt
uten avtale med House of Yarn AS.

Genseren strikkes med dobbelt garn.

FORSTYKKET

Legg opp 32 (36) 40 (44) m med rødilla + bringebær på rundp nr 7 og strikk ca 4 (5) 5 (5) cm vrangbord fram og tilbake med 1 r, 1 vr. Siste p er fra vrangen.

Skift til p nr 8. Den ytterste m i hver side er kantm og skal videre strikkes r på alle p, mens resten av m strikkes i glattstrikk slik. De første 16 (18) 20 (22) m strikkes med rosa + oransje, de siste 16 (18) 20 (22) m strikkes med koral + bringebær.

NB! Tvinn trådene om hverandre ved fargeskiftet midt på p. Når arbeidet etter vrangborden måler ca 11 (12) 14 (16) cm og siste p er en p fra vrangen, skift til koral + rødilla over første halvdel av m og turkis + sjøgrønn over andre halvdel. Strikk like mange p med disse fargene som de 2 første rutene, men når 4 (4) 4 (3) cm gjenstår, felles det til ermehull. Fell først kantm i hver side. Fell videre 1 m i hver side på hver 2. p 2 ganger = 26 (30) 34 (38) m. Når disse 2 rutene har hel lengde, skift til turkis + pink for første halvdel av m og rosa + bringebær for siste halvdel av m. Strikk like lange ruter som før, men når 6 (6) 7 (7) cm gjenstår, settes de midterste 8 (10) 10 (12) m på en tråd. Strikk hver side for seg og fell videre til halsen på hver 2. p 2,1 m. Strikk til rutene har hel lengde. Fell av de siste 6 (7) 9 (10) m. Strikk den andre siden på samme måte, men speilvendt.

BAKSTYKKET

Strikkes som til forstykket, men etter vrangborden skal fargene byttes om. De 2 nederste rutene strikkes med koral + bringebær på første halvdel og rosa + oransje på siste halvdel. De 2 midterste rutene strikkes med turkis + sjøgrønn på første halvdel og koral + rødilla på siste halvdel. De 2 øverste rutene strikkes med rosa + bringebær på første halvdel og turkis + pink på siste halvdel. Etter felling til ermehull, fortsett til bakstykket er 3 cm kortere enn forstykket. Sett de midterste 12 (14) 14 (16) m på en tråd. Strikk videre hver side for seg og fell til nakken 1 m på 2. p. Strikk til bakstykket er like langt som forstykket. Fell av de siste 6 (7) 9 (10) m. Strikk den andre siden på samme måte, men speilvendt.

VENSTRE ERME

Legg opp 16 (18) 20 (22) m med rødilla + bringebær på rundp nr 7 og strikk ca 2 (2) 3 (3) cm vrangbord fram og tilbake med 1 r, 1 vr. Siste p er en p fra vrangen.

Skift til p nr 8 og rosa + oransje. Strikk 1 p r fra retten og øk 8 m jevnt fordelt = 24 (26) 28 (30) m. Øk ved å strikke 1 r, 1 vridd r i samme m.

Strikk glattstrikk fram og tilbake, men den ytterste m i hver side er kantm og strikkes r på alle p. Øk 1 m i hver side, innenfor kantm på hver 6. (7) 8. (9.) cm 3 ganger = 30 (32) 34 (36) m.

Samtidig, når arbeidet måler 11 (13) 15 (17) cm, skift til koral + bringebær og strikk til ermet måler 24 (28) 34 (40) cm.

Strikk 1 p og fell av kantm + 1 m i hver side. Strikk 1 p uten å felle. På neste p felles 1 m i hver side. Strikk 1 p.

Fell av de siste 24 (26) 28 (30) m.



HØYRE ERME

Strikkes som det venstre (med samme farger i vrangborden), men første del etter vrangborden strikkes med turkis + pink, og siste del strikkes med koral + rødilla.

MONTERING

Sy sidesømmer, skuldersømmer og ernesømmer. Sy ermene i genseren. Pass på at midten av ermet møter skuldersømmen.

HALSKANT

Begynn på den ene skulderen. Bruk rødilla + bringebær og rundp nr 7. Strikk opp ca 5 m pr 5 cm rundt halsen. Strikk 5-6 cm vrangbordstrikk med 1 r, 1 vr. Fell av. Brett kanten dobbel mot vrangen og sy fast med løse sting.

Garn brukt i denne oppskriften

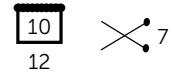
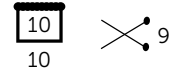


Line
Langmo
STYLE YOUR SOUL
PÅFUGL

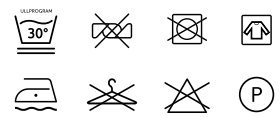
73 % mohair 22 % ull
5 % polyamid
Produsert i EU/Italia

LINE LANGMO PÅFUGL er et eksklusivt, langfibret og børstet mohairgarn. Dette gir superlette og luftige plagg som er elastisk, ikke siger og holder fasongen perfekt. Vi anbefaler **Påfugl** til alle typer lekre moteplagg, oversized gensere, jakker og flott tilbehør til både voksne og barn.

TIPS! Påfugl egner seg godt til samstrikk med mange andre Dale-garn. Miks for eksempel **Påfugl** og **Alpakka Space Dye**. Det gir lette og delikate plagg i flotte melinger og er perfekt til enkel rille- og strukturstrikk.



50 gram = ca 90 meter



- Ullvugge 30 °C
- Bruk vaskemiddel for ull/silke
- Bruk ikke skyllemiddel
- Tørkes flatt
- Vrenges før vask

Oppskrift på voksengenser | DG362-12



Oppskrift på skjerf | DG362-13



House of Yarn er et norsk merkevarehus og totalleverandør av kvalitetsgarn, design og accessoarer til faghandel og kjedebutikker i Norge og Norden.

houseofyarn.no

HOUSE *of* YARN



dustorealpakka.no



dalegarn.no



knitathome.no



gjestal.no

FØLG HOUSE OF YARN OG VÅRE BRANDS PÅ SOSIALE MEDIER



HOUSEOFYARN.NO
DUSTOREALPAKKA
DALEGARN.NO
GJESTALGARN



HOUSEOFYARN_NORWAY



HOUSEOFYARN

FORHANDLERINFORMASJON