



MODELL | 372-06

JACKIE KIDS

STRIKKET I 1 TRÅD PÅFUGL

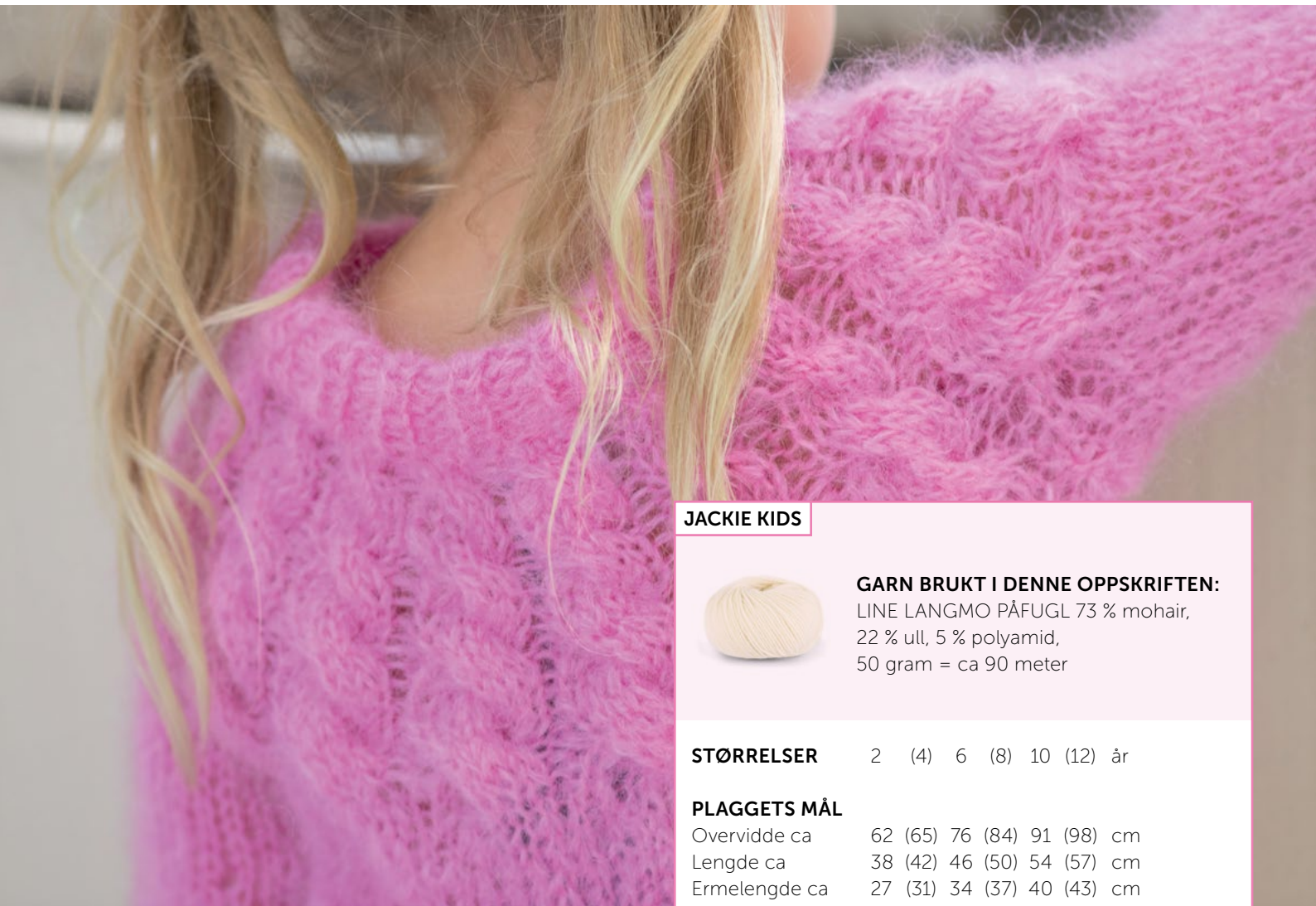
LINE LANGMO PÅFUGL



#dalegarn #DG
#houseofyarn_norway

U U ||| }

5 5+7 5+7 HJELPEP



372-06

JACKIE KIDS



GARN BRUKT I DENNE OPPSKRIFTEN:

LINE LANGMO PÅFUGL 73 % mohair,
22 % ull, 5 % polyamid,
50 gram = ca 90 meter

STØRRELSER 2 (4) 6 (8) 10 (12) år

PLAGGETS MÅL

Overvidde ca	62	(65)	76	(84)	91	(98)	cm
Lengde ca	38	(42)	46	(50)	54	(57)	cm
Ermelengde ca	27	(31)	34	(37)	40	(43)	cm

GARNFORBRUK

Rosa sløyfe 7916 3 (4) 4 (4) 5 (5) nøster

PINNEFORSLAG Stor rundp og strømpep nr 5 og 7
Liten rundp nr 5
Hjelpep

STRIKKEFASTHET 11 m glattstrikk på p nr 7 = 10 cm
14 omganger på p nr 7 = ca 10 cm

Slik finner du riktig størrelse:

1. Ta mål av et strikkeplagg som passer.
2. Sammenlign målene med oppskriften.
3. Velg størrelse ut fra overvidden på bolen.
4. Lengde på bol og ermer kan du strikke lenger eller kortere ved behov.

Sjekk strikkefastheten ved å strikke en prøvelapp. Tell antall m pr 10 cm, har du flere m enn oppgitt, skift til tykkere p. Har du færre m, skift til tynnere p.

FORKORTELSER r = rett, vr = vrang, m = maske, p = pinne

Oppskrift utarbeidet av Brit Frafjord Ørstavik

© House of Yarn AS

Kopiering og publisering av materiale og oppskrifter, eller bruk av dette i næringsøyemed, er ikke tillatt uten avtale med House of Yarn AS.

BOLEN

Legg opp 66 (70) 84 (90) 98 (106) m på rundp nr 5 og strikk 5 (5) 6 (6) 8 (8) cm vrangbord rundt slik: 1 vr, 1 r, *2 vr, 1 r*, gjenta fra *-* til det gjenstår 1 m, strikk 1 vr. Skift til p nr 7 og strikk glattstrikk til arbeidet måler ca 25 (29) 31 (34) 35 (38) cm.

Samtidig økes det 2 m jevnt fordelt på 1. omgang (for noen av størrelsene) = 68 (72) 84 (92) 100 (108) m.

Sett et merke i hver side med 34 (36) 42 (46) 50 (54) m til hver del. Fell av 6 m (= 3 m på hver side av merket) til ermehull = 28 (30) 36 (40) 44 (48) m til for- og bakstykket.

Legg arbeidet til side og strikk ermene.

ERMENE

Legg opp 21 (21) 24 (24) 27 (27) m på p nr 5.

Strikk 4 cm vrangbord rundt med 2 vr, 1 r. På siste omgang økes 3 (5) 6 (8) 7 (9) m jevnt fordelt ved å ta et kast på p. På neste omgang strikkes kastet vridd r = 24 (26) 30 (32) 34 (36) m.

Skift til p nr 7 og strikk glattstrikk. Strikk til arbeidet måler 27 (31) 34 (37) 40 (43) cm. Fell av 6 m (= 3 m på hver side av merket) midt under ermet = 18 (20) 24 (26) 28 (30) m.

Legg arbeidet til side og strikk et erme til på samme måte.

BÆRESTYKKET

Sett venstre ermet, forstykket, høyre ermet og bakstykket inn på rundp nr 7 = 92 (100) 120 (132) 144 (156) m.

Strikk 1 omgang glattstrikk, **samtidig** som det felles 12 (10) 12 (12) 12 (12) m jevnt fordelt = 80 (90) 108 (120) 132 (144) m.

Strikk mønster etter diagram **A (A) B (B) B (B)** = 48 (54) 54 (60) 66 (72) m. La m være på p.

MONTERING

Sy sammen under ermene.

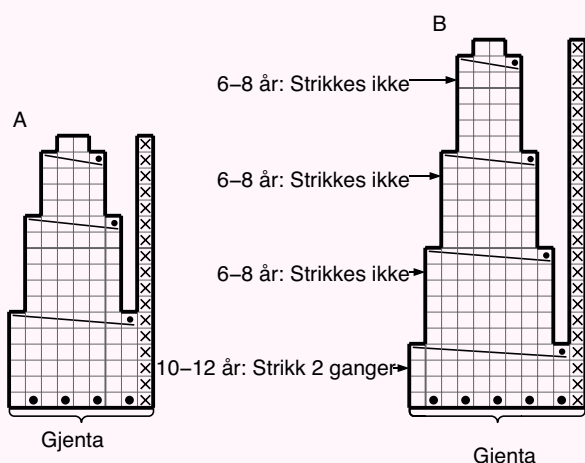
HALSKANT

Sett m inn på rundp nr 5 rundt halsen. Strikk 6 (6) 7 (7) 8 (8) cm vrangbord rundt med 1 r, 2 vr. Fell av med r og vr m.

Brett halsen dobbel mot vrangen og sy til med løse sting.



DIAGRAM A, B



□ R

⊗ Vr

●

Øk 1 m ved å ta opp tråden før neste m til et kast som strikkes vridd r

Sett 5 m på hjelpep foran arbeidet, strikk 3 r, 2 r sammen. strikk m på hjelpep 2 r sammen, 3 r

Sett 4 m på hjelpep foran arbeidet, strikk 2 r, 2 r sammen. strikk m på hjelpep 2 r sammen, 2 r

Sett 3 m på hjelpep foran arbeidet, strikk 1 r, 2 r sammen. strikk m på hjelpep 2 r sammen, 1 r

Sett 2 m på hjelpep foran arbeidet, strikk 2 r sammen. strikk m på hjelpep 2 r sammen

Garn brukt i denne oppskriften



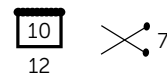
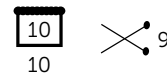
Line
Langmo
STYLE YOUR SOUL
PÅFUGL

73 % mohair 22 % ull
5 % polyamid
Produsert i EU/Italia

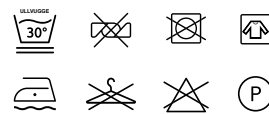
LINE LANGMO PÅFUGL er et eksklusivt, langfibret og børstet mohairgarn. Dette gir superlette og luftige plagg som er elastiske, ikke siger og holder fasongen perfekt. Vi anbefaler **Påfugl** til alle typer lekre moteplagg, oversized gensere, jakker og flott tilbehør til både voksne og barn.

TIPS! Påfugl egner seg godt til samstrikk med mange andre Dale-garn. Miks for eksempel **Påfugl** og **Alpakka Space Dye**. Det gir lette og delikate plagg i flotte meleringer og er perfekt til enkel rille- og strukturstrikk.

NB! Strikkefastheten som er oppgitt på banderolen er kun veiledende. Husk at du alltid skal følge strikkefastheten som er oppgitt i oppskriften.



50 gram = ca 90 meter



- Ullvugge 30 °C
- Bruk vaskemiddel for ull/silke
- Bruk ikke skyllemiddel
- Tørkes flatt
- Vrenges før vask



Finnes også til voksen:

JACKIE
DG 372-07

House of Yarn er et norsk merkevarehus og totalleverandør av kvalitetsgarn, design og accessoarer til faghandel og kjedebutikker i Norge og Norden.

houseofyarn.no

HOUSE *of* YARN



dustorealpakka.no



dalegarn.no



knitathome.no



gjestal.no

FØLG HOUSE OF YARN OG VÅRE BRANDS PÅ SOSIALE MEDIER



HOUSEOFYARN.NO
DUSTOREALPAKKA
DALEGARN.NO
GJESTALGARN



[HOUSEOFYARN_NORWAY](https://www.instagram.com/HOUSEOFYARN_NORWAY)



[HOUSEOFYARN](https://www.pinterest.com/HOUSEOFYARN)

FORHANDLERINFORMASJON