



MODELL | 372-08

# CORALINE KIDS

STRIKKET I 1 TRÅD PÅFUGL

LINE LANGMO PÅFUGL



#dalegarn #DG  
#houseofyarn\_norway

U U ||| }

5,5+7 5,5+7 5,5+7 HJELPEP



# 372-08

## CORALINE KIDS



### GARN BRUKT I DENNE OPPSKRIFTEN:

LINE LANGMO PÅFUGL 73 % mohair,  
22 % ull, 5 % polyamid,  
50 gram = ca 90 meter

**STØRRELSER** 2 (4) 6 (8) 10 (12) år

### PLAGGETS MÅL

Overvidde ca	62 (68)	76 (82)	90 (98)	cm
Hel lengde ca	35 (38)	42 (46)	49 (52)	cm
Ermelengde ca	27 (31)	34 (37)	39 (42)	cm

### GARNFORBRUK

Rosa sløyfe 7916 4 (5) 5 (6) 7 (8) nøster

### PINNEFORSLAG

Stor og liten rundp og  
strømpep nr 5,5 og 7  
Hjelpep

**STRIKKEFASTHET** 1 mønsterrapport (8 m) etter diagram **B**  
på p nr 7 = 3,5 cm. 1 mønsterrapport  
(21 m) etter diagram **C** på p nr 7 = 13 cm

### Slik finner du riktig størrelse:

1. Ta mål av et strikkeplagg som passer.
2. Sammenlign målene med oppskriften.
3. Velg størrelse ut fra overvidden på bolen.
4. Lengde på bol og ermer kan du strikke lenger eller kortere ved behov.

**Sjekk strikkefastheten ved å strikke en prøvelapp.**  
Tell antall m pr 10 cm, har du flere m enn oppgitt,  
skift til tykkere p. Har du færre m, skift til tynnere p.

**FORKORTELSER** r = rett, vr = vrang, m = maske, p = pinne

**Oppskrift utarbeidet av** Ane Kydland Thomassen

### © House of Yarn AS

Kopiering og publisering av materiale og oppskrifter,  
eller bruk av dette i næringsøyemed, er ikke tillatt  
uten avtale med House of Yarn AS.



## BOLEN

Legg opp 120 (120) 138 (153) 168 (171) m på rundp nr 5,5.  
Strikk 4 (4) 4 (5) 5 (5) cm vrangbord rundt med mønster etter diagram **A**. Skift til rundp nr 7 og reguler m-tallet til 118 (120) 136 (152) 168 (170) m. Strikk \*3 (1) 5 (1) 5 (3) m vr, 16 (8) 8 (16) 16 (8) m mønster etter diagram **B**, 21 (42) 42 (42) 42 (63) m mønster etter diagram **C**, 16 (8) 8 (16) 16 (8) m mønster etter diagram **D**, 3 (1) 5 (1) 5 (3) m vr\* (= forstykket). Gjenta fra \*-\* (=bakstykket). Når arbeidet måler 23 (25) 28 (31) 33 (35) cm, deles det i sidene med 59 (60) 68 (76) 84 (85) m til for- og bakstykket, og hver side strikkes ferdig for seg.

## BAKSTYKKET

Strikk videre som før til arbeidet måler ca 34 (37) 41 (45) 48 (51) cm. Sett de midterste 25 (26) 28 (30) 32 (33) m på en hjelpep til nakken og strikk hver side ferdig for seg. Fell av 1 m til nakken på neste p = 16 (16) 19 (22) 25 (25) skulderm. Fell av når arbeidet måler 35 (38) 42 (46) 49 (52) cm. Strikk den andre siden på samme måte, men speilvendt.

## FORSTYKKET

Strikk videre som før til arbeidet måler 31 (34) 38 (42) 45 (48) cm. Sett av de midterste 19 (20) 22 (22) 24 (25) m til hals og strikk hver side ferdig for seg. Fell videre av til hals på hver 2. p 2,1,1 (2,1,1) 2,1,1 (2,2,1) 2,2,1 (2,2,1) m = 16 (16) 19 (22) 25 (25) skulderm. Fell av når arbeidet måler 35 (38) 42 (46) 49 (52) cm. Strikk den andre siden på samme måte, men speilvendt.

## ERMENE

Legg opp 27 (27) 30 (30) 33 (33) m på p nr 5,5. Strikk 4 (4) 4 (4) 5 (5) cm vrangbord rundt med mønster etter diagram **A**. Skift til p nr 7 og øk 22 (26) 29 (33) 34 (38) jevnt fordelt på 1. omgang = 49 (53) 59 (63) 67 (71) m. (Øk ved å strikke tråden mellom m vridd r, og **samtidig** r og vridd r i samme m enkelte ganger på (8) og 10 år.) Sett et merke midt under ermet. **Samtidig** strikkes mønster slik: 6 (8) 11 (5) 7 (9) m vr, 8 (8) 8 (16) 16 (16) m



mønster etter diagram **B**, 21 m mønster etter diagram **C**, 8 (8) 8 (16) 16 (16) m mønster etter diagram **D**, 6 (8) 11 (5) 7 (9) m vr. Når arbeidet måler 8 (9) 10 (11) 12 (12) cm, felles 1 m på hver side av merket midt under ermet. Gjenta fellingene når arbeidet måler 17 (19) 21 (23) 25 (26) cm = 45 (49) 55 (59) 63 (67) m. Fell av når ermet måler 27 (31) 34 (37) 39 (42) cm. Legg arbeidet til side og strikk et erme til på samme måte.

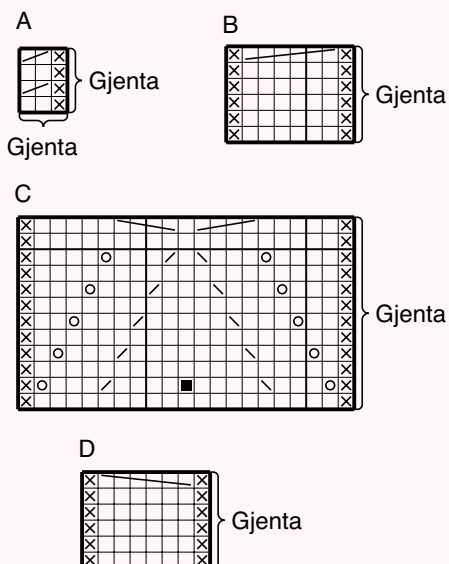
## MONTERING

Sy sammen på skuldrene. Sy i ermene.

## HALSKANT

Strikk opp ca 72 (74) 76 (78) 80 (82) m, medregnet de avsatte m, på rundp nr 5,5 rundt halsen. Strikk 4 (5) 5 (6) 6 (6) cm vrangbordstrikk rundt med 1 vridd r, 1 vr. Fell av som maskene viser. Brett kanten dobbel mot vrangen og sy til.

## DIAGRAM A, B, C, D



- R
- Vr
- Kast
- 2 m r sammen
- Ta 1 m løs av, 1 r, trekk den løse m over
- Sett 2 m på hjelpep bak arbeidet, 2 r, strikk m fra hjelpep r
- Sett 2 m på hjelpep foran arbeidet, 2 r, strikk m fra hjelpep r
- Sett 3 m på hjelpep bak arbeidet, 3 r, strikk m fra hjelpep r
- Sett 3 m på hjelpep foran arbeidet, 3 r, strikk m fra hjelpep r
- 1 knute: Strikk 4 m i 1 m ved å strikke foran og bak i m-løkken 2 ganger, snu og strikk 4 m vr, snu og strikk 2 vridd r sammen, 2 r sammen. Trekk den andre m over den første m = 1 m igjen
- Strikk 2. m r bak 1. m, strikk 1. m r, la begge m gli av p

# Garn brukt i denne oppskriften



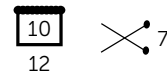
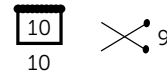
Line  
Langmo  
STYLE YOUR SOUL  
PÅFUGL

73 % mohair 22 % ull  
5 % polyamid  
Produsert i EU/Italia

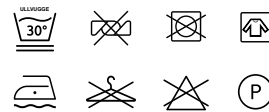
**LINE LANGMO PÅFUGL** er et eksklusivt, langfibret og børstet mohairgarn. Dette gir superlette og luftige plagg som er elastiske, ikke siger og holder fasongen perfekt. Vi anbefaler **Påfugl** til alle typer lekre moteplagg, oversized gensere, jakker og flott tilbehør til både voksne og barn.

**TIPS!** Påfugl egner seg godt til samstrikk med mange andre Dale-garn. Miks for eksempel **Påfugl** og **Alpakka Space Dye**. Det gir lette og delikate plagg i flotte meleringer og er perfekt til enkel rille- og strukturstrikk.

**NB!** Strikkefastheten som er oppgitt på banderolen er kun veiledende. Husk at du alltid skal følge strikkefastheten som er oppgitt i oppskriften.



50 gram = ca 90 meter



- Ullvugge 30 °C
- Bruk vaskemiddel for ull/silke
- Bruk ikke skyllemiddel
- Tørkes flatt
- Vrenses før vask



Finnes også til voksen:

CORALINE  
DG 372-09

**House of Yarn** er et norsk merkevarehus og totalleverandør av kvalitetsgarn, design og accessoarer til faghandel og kjedebutikker i Norge og Norden.

[houseofyarn.no](http://houseofyarn.no)

# HOUSE *of* YARN



[dustorealpakka.no](http://dustorealpakka.no)



[dalegarn.no](http://dalegarn.no)



[knitathome.no](http://knitathome.no)



[gjestal.no](http://gjestal.no)

FØLG HOUSE OF YARN OG VÅRE BRANDS PÅ SOSIALE MEDIER



HOUSEOFYARN.NO  
DUSTOREALPAKKA  
DALEGARN.NO  
GJESTALGARN



HOUSEOFYARN\_NORWAY



HOUSEOFYARN

---

FORHANDLERINFORMASJON