



MODELL | 372-11

JACKIE

STRIKKET I 2 TRÅDER PÅFUGL

LINE LANGMO PÅFUGL



#dalegarn #DG
#houseofyarn_norway





372-11

JACKIE



GARN BRUKT I DENNE OPPSKRIFTEN:

LINE LANGMO PÅFUGL 73 % mohair,
22 % ull, 5 % polyamid,
50 gram = ca 90 meter

STØRRELSER S (M) L (XL)

PLAGGETS MÅL

Overvidde ca 104 (111) 124 (138) cm
Hel lengde ca 58 (61) 63 (65) cm
Ermelengde ca 42 cm alle størrelser

GARNFORBRUK

Rosa sløyfe 7916 12 (13) 14 (15) nøster

PINNEFORSLAG

Stor rundp og strømpep nr 8 og 10
Liten rundp nr 7
Hjelpep

STRIKKEFASTHET 9 m glattstrikk med 2 tråder
på p nr 10 = 10 cm

Slik finner du riktig størrelse:

1. Ta mål av et strikkeplagg som passer.
2. Sammenlign målene med oppskriften.
3. Velg størrelse ut fra overvidden på bolen.
4. Lengde på bol og ermer kan du strikke lenger eller kortere ved behov.

Sjekk strikkefastheten ved å strikke en prøvelapp. Tell antall m pr 10 cm, har du flere m enn oppgitt, skift til tykkere p. Har du færre m, skift til tynnere p.

FORKORTELSER r = rett, vr = vrang, m = maske, p = pinne

Oppskrift utarbeidet av Brit Frafjord Ørstavik

© House of Yarn AS

Kopiering og publisering av materiale og oppskrifter, eller bruk av dette i næringsøyemed, er ikke tillatt uten avtale med House of Yarn AS.

HELE GENSEREN STRIKKES MED DOBBELT GARN.

BOLEN

Legg opp 90 (99) 111 (123) m på rundp nr 8 og strikk 8 cm vrangbord rundt slik: 1 vr, 1 r, *2 vr, 1 r*, gjenta fra *-* til det gjenstår 1 m, strikk 1 vr. Skift til p nr 10 og strikk glattstrikk til arbeidet måler ca 33 (36) 38 (40) cm. **Samtidig** økes det 2 (1) 1 (1) m på 1. omgang = 92 (100) 112 (124) m. Sett et merke i hver side med 46 (50) 56 (62) m til hver del. Fell av 6 m (= 3 m på hver side av merket) til ermehull = 40 (44) 50 (56) m til for- og bakstykket. Legg arbeidet til side og strikk ermene.

ERMENE

Legg opp 21 (24) 27 (27) m på p nr 8. Strikk 4 cm vrangbord rundt med 2 vr, 1 r. På siste omgang økes det 21 (20) 19 (21) m jevnt fordelt ved å ta et kast på p. På neste omgang strikkes kastet vridd r = 42 (44) 46 (48) m. Skift til p nr 10 og strikk glattstrikk. Sett et merke midt under ermet. Når arbeidet måler 12 cm, felles 1 m på hver side av merket. Gjenta fellingene når arbeidet måler 22, 30 og 36 cm = 34 (36) 38 (40) m. Strikk til ermet måler ca 42 cm. Fell av 6 m (= 3 m på hver side av merket) midt under ermet = 28 (30) 32 (34) m. Legg arbeidet til side og strikk et erme til på samme måte.

BÆRETYKKET

Sett venstre ermet, forstykket, høyre ermet og bakstykket inn på rundp nr 10 = 136 (148) 164 (180) m. Strikk 1 omgang glattstrikk, **samtidig** som det felles 3 (1) 3 (5) m jevnt fordelt. Strikk mønster etter diagrammet = 57 (63) 69 (75) m. La m være på p.

MONTERING

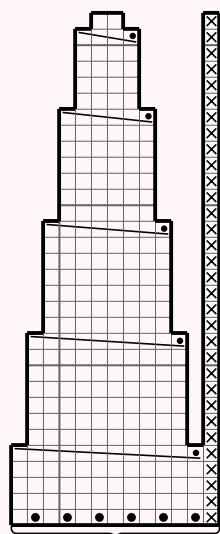
Sy sammen under ermene.



HALSKANT

Sett m inn på rundp nr 7 rundt halsen. Strikk 8 cm vrangbord rundt med 1 r, 2 vr. Fell av med r og vr m. Brett halsen dobbel mot vrangen og sy til med løse sting.

DIAGRAM



Gjenta

- R
- ⊗ Vr
- Øk 1 m ved å ta opp tråden før neste m til et kast som strikkes vridd r
- ▬ Sett 6 m på hjelpep foran arbeidet, strikk 4 r, 2 r sammen. strikk m på hjelpep 2 r sammen, 4 r
- ▬ Sett 5 m på hjelpep foran arbeidet, strikk 3 r, 2 r sammen. strikk m på hjelpep 2 r sammen, 3 r
- ▬ Sett 4 m på hjelpep foran arbeidet, strikk 2 r, 2 r sammen. strikk m på hjelpep 2 r sammen, 2 r
- ▬ Sett 3 m på hjelpep foran arbeidet, strikk 1 r, 2 r sammen. strikk m på hjelpep 2 r sammen, 1 r
- ▬ Sett 2 m på hjelpep foran arbeidet, strikk 2 r sammen. strikk m på hjelpep 2 r sammen

Garn brukt i denne oppskriften



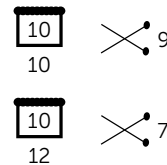
Line
Langmo
STYLE YOUR SOUL
PÅFUGL

73 % mohair 22 % ull
5 % polyamid
Produsert i EU/Italia

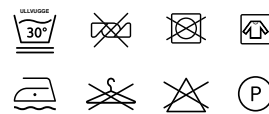
LINE LANGMO PÅFUGL er et eksklusivt, langfibret og børstet mohairgarn. Dette gir superlette og luftige plagg som er elastiske, ikke siger og holder fasongen perfekt. Vi anbefaler **Påfugl** til alle typer lekke moteplagg, oversized gensere, jakker og flott tilbehør til både voksne og barn.

TIPS! Påfugl egner seg godt til samstrikk med mange andre Dale-garn. Miks for eksempel **Påfugl** og **Alpakka Space Dye**. Det gir lette og delikate plagg i flotte meleringer og er perfekt til enkel rille- og strukturstrikk.


NB! Strikkefastheten som er oppgitt på banderolen er kun veiledende. Husk at du alltid skal følge strikkefastheten som er oppgitt i oppskriften.



50 gram = ca 90 meter



- Ullvugge 30 °C
- Bruk vaskemiddel for ull/silke
- Bruk ikke skyllemiddel
- Tørkes flatt
- Vrenges før vask



EFFEKTTRÅD
BLING

100 % polyester

BLING er en tynn effekttråd som kan brukes sammen med alle garnkvaliteter fra Du Store Alpakka, fra det lubne **Pus**-garnet til den tynneste **Air**-kvaliteten. Tråden er så tynn at den ikke påvirker strikkefastheten. Det er 5 cm mellom hver paljett.

TIPS: **Bling Effekttråd** er perfekt å bruke på en kant, som detalj og som et innslag i mønsterstrikk, eller som et glitrende følge i hele plagget. Det er fascinerende å se hvordan overflaten skifter karakter etter hvilket garn og farge **Bling** brukes sammen med.

Hver gang du kjøper garn fra Du Store Alpakka, støtter du **Mirasolskolen i Peru**.

50 gram = ca 350 meter

Vaskeanvisning:
Følg vaskeanvisningen til garnet
Bling strikkes sammen med.



ALPAKKA MAGIC

65 % alpakka, 35 % polyamid
Produsert i Peru

ALPAKKA MAGIC er et kabelspunnet, eventyrlig mykt og superlett garn i alpakka-polyamid-blend. Garnet er velegnet til alle typer plagg til både barn og voksne. Her får du et svært drøyt garn som er godt å strikke med og som gir et jevnt maskebilde.

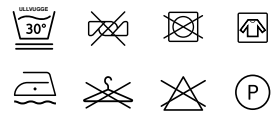
Vi anbefaler at du strikker **Alpakka Magic** på pinne 7–8.

Til spesielle effekter kan du også strikke på pinne 5–6. Hvis du går ned til pinne 5 bindes volumet i garn-konstruksjonen, og du får et nærmest tovet preg

10
21-15

5-8

50 gram = ca 150 meter



- Ullvugge 30 °C
- Vrenges før vask
- Bruk vaskemiddel for ull/silke
- Bruk ikke skyllemiddel
- Tørkes flatt



Finnes også til barn:

JACKIE KIDS
DG 372-10

House of Yarn er et norsk merkevarehus og totalleverandør av kvalitetsgarn, design og accessoarer til faghandel og kjedebutikker i Norge og Norden.

houseofyarn.no

HOUSE *of* YARN



dustorealpakka.no



dalegarn.no



knitathome.no



gjestal.no

FØLG HOUSE OF YARN OG VÅRE BRANDS PÅ SOSIALE MEDIER



HOUSEOFYARN.NO
DUSTOREALPAKKA
DALEGARN.NO
GJESTALGARN



HOUSEOFYARN_NORWAY



HOUSEOFYARN

FORHANDLERINFORMASJON