



MODELL | 372-13

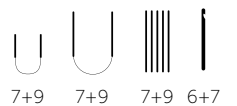
EMMELINE KIDS

STRIKKET I 1 TRÅD PÅFUGL

LINE LANGMO PÅFUGL, ALPAKKA MAGIC & DSA BLING



#dalegarn #DG
#houseofyarn_norway





372-13

EMMELINE KIDS

GARN BRUKT I DENNE OPPSKRIFTEN:



LINE LANGMO PÅFUGL 73 % mohair,
22 % ull, 5 % polyamid,
50 gram = ca 90 meter
ALPAKKA MAGIC 63 % alpakka,
37 % polyamid, 50 gram = ca 150 meter
BLING 100 % polyester,
50 gram = ca 350 meter

STØRRELSER 2 (4) 6 (8) 10 (12) år

PLAGGETS MÅL

Overvidde ca	64 (68)	76 (84)	92 (100)	cm
Hel lengde ca	35 (39)	43 (47)	51 (55)	cm
Ermelengde ca	26 (30)	33 (36)	39 (42)	cm

GARNFORBRUK

PÅFUGL

Rosa sløyfe 7916 4 (4) 4 (5) 5 (6) nøster

ALPAKKA MAGIC

Rosa sløyfe 320 1 nøste til blomster

BLING

Rosa sløyfe 3010 1 spole til blomster

PINNEFORSLAG Stor og liten rundp og strømpep nr 7 og 9
Heklenål nr 6 og 7

STRIKKEFASTHET 10 m glattstrikk på p nr 9 = 10 cm
18 p på p nr 9 = 10 cm

Slik finner du riktig størrelse:

1. Ta mål av et strikkeplagg som passer.
2. Sammenlign målene med oppskriften.
3. Velg størrelse ut fra overvidden på bolen.
4. Lengde på bol og ermer kan du strikke lenger eller kortere ved behov.

Sjekk strikkefastheten ved å strikke en prøvelapp.
Tell antall m pr 10 cm, har du flere m enn oppgitt,
skift til tykkere p. Har du færre m, skift til tynnere p.

FORKORTELSER

r = rett, vr = vrang, m = maske, p = pinne, lm = luftmaske,
kjm = kjedemaske, fm = fastmaske, st = stav

Oppskrift utarbeidet av Ane Kydland Thomassen

© House of Yarn AS

Kopiering og publisering av materiale og oppskrifter,
eller bruk av dette i næringsøyemed, er ikke tillatt
uten avtale med House of Yarn AS.

BOLEN

Legg opp 64 (68) 76 (84) 92 (100) m med PÅFUGL på rundp nr 7. Strikk 4 (4) 4 (5) 5 (5) cm vrangbord rundt med 2 r, 2 vr. Sett et merke rundt en m i hver side, skift til rundp nr 9 og fortsett med glattstrikk. Når arbeidet måler 22 (25) 27 (30) 32 (35) cm, felles 5 m i hver side til ermehull (merkem + 2 m på hver side av merkem) = 27 (29) 33 (37) 41 (45) m til for- og bakstykket. Legg arbeidet til side og strikk ermene.

ERMENE

Legg opp 16 (16) 20 (20) 24 (24) med PÅFUGL på strømpep nr 7. Strikk 3 (3) 3 (4) 4 (4) cm vrangbord rundt med 2 r, 2 vr. Skift til strømpep nr 9 og øk jevnt fordelt til 25 (29) 31 (33) 35 (39) m. Øk ved å ta kast på pinnen. På neste omgang strikkes kastet vridd rett. Fortsett med glattstrikk, sett et merke i begynnelsen av omgangen. Når arbeidet måler 7 (8) 9 (10) 11 (12) cm, felles det 1 m på hver side av merket midt under ermet. Gjenta fellingene når arbeidet måler 16 (18) 20 (22) 24 (26) cm = 21 (25) 27 (29) 31 (35) m. Strikk til arbeidet måler 26 (30) 33 (36) 39 (42) cm. På neste omgang felles det 5 m midt under ermet = 16 (20) 22 (24) 26 (30) m. Legg arbeidet til side og strikk ett erme til på samme måte.

BÆRESTYKKET

Sett ene ermet, forstykket, andre ermet og bakstykket inn på rundp nr 9 = 86 (98) 110 (122) 134 (150) m. Sett et merke i hver sammenføring. Fortsett med glattstrikk, **samtidig** som det på 2. omgang felles til raglan ved hvert merke slik: Før hvert merke: Strikk 2 m vridd r sammen. Etter hvert merke: 2 m r sammen. Gjenta fellingene på hver 2. omgang i alt 3 (3) 4 (4) 4 (4) ganger = 62 (74) 78 (90) 102 (118) m. Strikk 1 omgang og reguler samtidig m-tallet (på noen av størrelsene) til 60 (72) 78 (90) 102 (120). Skift til rundp nr 7 og strikk videre med vrangbordstrikk med 2 r, 4 vr. **NB!** Tell ut slik at det kommer 2 r midt foran. Når det er strikket 6 omganger, felles det på neste omgang 1 m i alle vr felt ved å strikke de 2 **første** m vr sammen. Strikk 6 omganger med 2 r, 3 vr. På neste omgang felles det 1 m i alle vr felt igjen ved å strikke de 2 **siste** m vr sammen = 40 (48) 52 (60) 68 (80) m. Strikk videre med 2 r, 2 vr til vrangbordstrikket måler 9 (10) 11 (12) 13 (13) cm. På størrelse **12 år** strikkes 2 og 2 m vr sammen i hvert 2. vrangfelt = 70 m. Fell løst av med r og vr m.

MONTERING

Sy sammen under ermene.

STOR HEKLET BLOMST – hekle 6 (6) 6 (6) 8 (8) stykker

PÅFUGL blomst:

Legg opp 5 lm med PÅFUGL og heklenål nr 6, sett sammen til en ring med 1 kjm.

1. omgang: Hekle 3 lm og 11 st i lm-ringen.

2. omgang: Hekle *2 lm, hopp over 1 st, 1 fm i neste st*, gjenta fra *-* = 6 lm-buer.

3. omgang: Hekle slik i hver lm-bue: 1 fm, 5 st og 1 fm.

Avslutt med 1 kjm i første fm, klipp av tråden.

Blomsten måler ca 9 cm i diameter.

BLING blomst:

Legg opp 5 lm med ALPAKKA MAGIC og BLING og heklenål nr 7, sett den sammen til en ring med 1 kjm.

Hekle 4 lm, 1 fm i lm-ringen, gjenta fra *-* i alt 5 ganger, klipp av tråden. Blomsten måler ca 5 cm i diameter.

Sammenheklings:

Legg BLING blomsten oppå PÅFUGL blomsten og hekle dem sammen i midten med PÅFUGL slik: Legg tråden under, stikk nålen ned fra oversiden og trekk tråden opp, stikk nålen ned og hent tråden på nytt til 1 kjm, gjenta dette 4-5 ganger rundt i midten på blomsten.

LITEN HEKLET BLOMST – hekle 6 (6) 6 (6) 8 (8) stykker

Legg opp 5 lm med ALPAKKA MAGIC, PÅFUGL og BLING og heklenål nr 6, sett den sammen til en ring med 1 kjm.

1. omgang: Hekle 6 fm i lm-ringen.

2. omgang: *Hekle 4 lm, 1 fm i neste fm*, gjenta fra *-* i alt 6 ganger, klipp av tråden. Blomsten måler ca 6 cm i diameter.

Sy blomstene på rundt bærestykket, hver 2. liten og stor blomst – se bilde.



Garn brukt i denne oppskriften



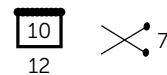
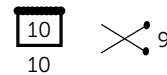
Line
Langmo
STYLE YOUR SOUL
PÅFUGL

73 % mohair 22 % ull
5 % polyamid
Produsert i EU/Italia

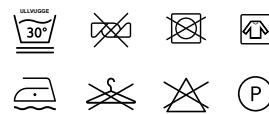
LINE LANGMO PÅFUGL er et eksklusivt, langfibret og børstet mohairgarn. Dette gir superlette og luftige plagg som er elastiske, ikke siger og holder fasongen perfekt. Vi anbefaler **Påfugl** til alle typer lekre moteplagg, oversized gensere, jakker og flott tilbehør til både voksne og barn.

TIPS! Påfugl egner seg godt til samstrikk med mange andre Dale-garn. Miks for eksempel **Påfugl** og **Alpakka Space Dye**. Det gir lette og delikate plagg i flotte meleringer og er perfekt til enkel rille- og strukturstrikk.

NB! Strikkefastheten som er oppgitt på banderolen er kun veiledende. Husk at du alltid skal følge strikkefastheten som er oppgitt i oppskriften.



50 gram = ca 90 meter



- Ullvugge 30 °C
- Bruk vaskemiddel for ull/silke
- Bruk ikke skyllemiddel
- Tørkes flatt
- Vrenges før vask



Finnes også til voksen:

EMMELINE
DG 372-12

House of Yarn er et norsk merkevarehus og totalleverandør av kvalitetsgarn, design og accessoarer til faghandel og kjedebutikker i Norge og Norden.

houseofyarn.no

HOUSE *of* YARN



dustorealpakka.no



dalegarn.no



knitathome.no



gjestal.no

FØLG HOUSE OF YARN OG VÅRE BRANDS PÅ SOSIALE MEDIER



HOUSEOFYARN.NO
DUSTOREALPAKKA
DALEGARN.NO
GJESTALGARN



HOUSEOFYARN_NORWAY



HOUSEOFYARN

FORHANDLERINFORMASJON