



DALE[®]
GARN

MODELL | 373-01


BRIENNE

STRIKKET I 1 TRÅD LINE LANGMO
PÅFUGL & 1 TRÅD ALPAKKA MAGIC

LINE LANGMO PÅFUGL & ALPAKKA MAGIC



#dalegarn #DG #rosasløyfe
#houseofyarn_norway


10+12 10+12 10+12



BRIENNE



GARN BRUKT I DENNE OPPSKRIFTEN:

LINE LANGMO PÅFUGL 73 % mohair,
22 % ull, 5 % polyamid,
50 gram = ca 90 meter
ALPAKKA MAGIC 63 % alpakka,
37 % polyamid, 50 gram = ca 150 meter

STØRRELSER S (M) L (XL)

PLAGGETS MÅL

Overvidde ca 102 (113) (124) 136 cm
Hel lengde ca 56 (58) 60 (62) cm
Ermelengde ca 42 cm eller ønsket lengde

GARNFORBRUK

PÅFUGL

Rosa sløyfe 7916 5 (6) 6 (7) nøster

ALPAKKA MAGIC

Rosa sløyfe 320 4 (4) 5 (5) nøster

PINNEFORSLAG Stor og liten rundp og strømpep nr 10 og 12

STRIKKEFASTHET

9 m glattstrikk med 1 tråd PÅFUGL og 1 tråd ALPAKKA MAGIC
på p 12 = 10 cm

13 omganger glattstrikk med 1 tråd PÅFUGL og 1 tråd
ALPAKKA MAGIC på p 12 = 10 cm

Slik finner du riktig størrelse:

1. Ta mål av et strikkeplagg som passer.
2. Sammenlign målene med oppskriften.
3. Velg størrelse ut fra overvidden på bolen.
4. Lengde på bol og ermer kan du strikke lenger eller kortere ved behov.

**Sjekk strikkefastheten ved å strikke en prøvelapp.
Tell antall m pr 10 cm, har du flere m enn oppgitt,
skift til tykkere p. Har du færre m, skift til tynnere p.**

FORKORTELSER r = rett, vr = vrang, m = maske, p = pinne

Oppskrift utarbeidet av Ane Kydland Thomassen

© House of Yarn AS

Kopiering og publisering av materiale og oppskrifter,
eller bruk av dette i næringsøyemed, er ikke tillatt
uten avtale med House of Yarn AS.

373-01



Hele genseren strikkes med 1 tråd PÅFUGL og 1 tråd ALPAKKA MAGIC.

BOLEN

Legg opp 92 (102) 112 (122) m på rundp nr 10. Strikk 6 cm vrangbord rundt med 1 vridd r, 1 vr. Skift til rundp nr 12 og strikk glattstrikk. Når arbeidet måler 38 (39) 40 (41) cm, felles 6 m av i hver side til ermehull = 40 (45) 50 (55) m til for- og bakstykket.

Legg arbeidet til side og strikk ermene.

ERMENE

Legg opp 20 (22) 24 (26) m på strømpep nr 10. Strikk 4 cm vrangbord rundt med 1 vridd r, 1 vr. Skift til strømpep nr 12 og strikk glattstrikk. På 1. omgang økes det jevnt fordelt til 36 (38) 40 (42) m. Øk ved å ta kast på p. På neste omgang strikkes kastene vridd r.

Sett et merke mellom første og siste m på omgangen. Når arbeidet måler 12 cm, felles det 1 m på hver side av merket midt under ermet. Gjenta fellingene når arbeidet måler 26 cm = 32 (34) 36 (38) m. Strikk til arbeidet måler 42 cm og fell av 6 m midt under ermet på siste omgang = 26 (28) 30 (32) m. Legg arbeidet til side og strikk et erme til.

BÆRETYKKET

Sett ene ermet, forstykket, andre ermet og bakstykket inn på rundp nr 12 = 132 (146) 160 (174) m. Sett et merke rundt en m fra bolen i hver sammenføyning (m fra for- og bakstykket) = 4 merkem.

Fortsett med glattstrikk. **Samtidig** på 2. omgang felles det til raglan ved hvert merke slik: Strikk til 3 m før merkem. Strikk 2 vridd r sammen, 1 vr. Strikk merkem vridd r. 1 vr, 2 r sammen. På omgangene uten felling, strikkes merkem vridd r og 1 m på hver side av merkem vr.

Gjenta fellingene på hver 3. omgang 2 (3) 2 (3) ganger, og videre på hver 2. omgang til det er felt til raglan i alt 10 (11) 12 (13) ganger = 52 (58) 64 (70) m.

Skift til p nr 10 og strikk 7 cm vrangbordstrikk med 1 vridd r, 1 vr.

NB! Pass på at m stemmer med m i raglanfellingene.

Fell løst av med r og vr m.

MONTERING

Brett halskanten dobbel mot vrangen og sy til.

Sy sammen under ermene.

Garn brukt i denne oppskriften



ALPAKKA MAGIC

65 % alpakka, 35 % polyamid
Produsert i EU/Italia

ALPAKKA MAGIC er et kabelspunnet, eventyrlig mykt og superlett garn i alpakka-polyamid-blend. Garnet er velegnet til alle typer plagg til både barn og voksne. Her får du et svært drøyt garn som er godt å strikke med og som gir et jevnt maskebilde.


Vi anbefaler at du strikker **Alpakka Magic** på pinne 7–8.

Til spesielle effekter kan du også strikke på pinne 5–6. Hvis du går ned til pinne 5 bindes volumet i garn-konstruksjonen, og du får et nærmest tovet preg


10
21-15

5-8

50 gram = ca 150 meter



- Ullvugge 30 °C
- Vrenges før vask
- Bruk vaskemiddel for ull/silke
- Bruk ikke skyllemiddel
- Tørkes flatt



Line Langmo STYLE YOUR SOUL PÅFUGL

73 % mohair 22 % ull
5 % polyamid
Produsert i EU/Italia

LINE LANGMO PÅFUGL er et eksklusivt, langfibret og børstet mohairgarn. Dette gir superlette og luftige plagg som er elastiske, ikke siger og holder fasongen perfekt. Vi anbefaler **Påfugl** til alle typer lekre moteplagg, oversized gensere, jakker og flott tilbehør til både voksne og barn.

TIPS! Påfugl egner seg godt til samstrikk med mange andre Dale-garn. Miks for eksempel **Påfugl** og **Alpakka Space Dye**. Det gir lette og delikate plagg i flotte meleringer og er perfekt til enkel rille- og strukturstrikk.

NB! Strikkefastheten som er oppgitt på banderolen er kun veiledende. Husk at du alltid skal følge strikkefastheten som er oppgitt i oppskriften.

10
10

9

10
12

7

50 gram = ca 90 meter



- Ullvugge 30 °C
- Bruk vaskemiddel for ull/silke
- Bruk ikke skyllemiddel
- Tørkes flatt
- Vrenges før vask

Finnes også til barn:

BRIENNE KIDS
DG 373-02



House of Yarn er et norsk merkevarehus og totalleverandør av kvalitetsgarn, design og accessoarer til faghandel og kjedebutikker i Norge og Norden.

houseofyarn.no

HOUSE *of* YARN



dustorealpakka.no



dalegarn.no



knitathome.no



gjestal.no

FØLG HOUSE OF YARN OG VÅRE BRANDS PÅ SOSIALE MEDIER



HOUSEOFYARN.NO
DUSTOREALPAKKA
DALEGARN.NO
GJESTALGARN



HOUSEOFYARN_NORWAY



HOUSEOFYARN

FORHANDLERINFORMASJON