



MODELL | 373-03

HERMINE KIDS SKJØRT & HÅRBÅND

STRIKKET I LINE LANGMO PÅFUGL & ALPAKKA MAGIC

LINE LANGMO PÅFUGL & ALPAKKA MAGIC



Oppskrift på genser:



BRIENNE KIDS
DG 373-02

#dalegarn #DG #rosasløyfe
#houseofyarn_norway



HERMINE KIDS SKJØRT & HÅRBÅND



GARN BRUKT I DENNE OPPSKRIFTEN:

LINE LANGMO PÅFUGL 73 % mohair,
22 % ull, 5 % polyamid,
50 gram = ca 90 meter
ALPAKKA MAGIC 63 % alpakka,
37 % polyamid, 50 gram = ca 150 meter

STØRRELSER 2 (4) 6 (8) 10 (12) år

PLAGGETS MÅL

Livvidde ca 46 (50) 53 (56) 60 (64) cm
Hel lengde ca 24 (27) 30 (34) 36 (39) cm

GARNFORBRUK

Skjørt + hårbånd

PÅFUGL

Rosa sløyfe 7916 3 (3) 4 (4) 4 (5) nøster

ALPAKKA MAGIC

Rosa sløyfe 320 1 (2) 2 (2) 2 (2) nøster

PINNEFORSLAG Stor og liten rundp nr 7
Liten rundp nr 5,5

STRIKKEFASTHET 16 m glattstrikk på p nr 7 = 10 cm

Slik finner du riktig størrelse:

1. Ta mål av et strikkeplagg som passer.
2. Sammenlign målene med oppskriften.
3. Velg størrelse ut fra overvidden på bolen.
4. Lengde på bol og ermer kan du strikke lenger eller kortere ved behov.

Sjekk strikkefastheten ved å strikke en prøvelapp.
Tell antall m pr 10 cm, har du flere m enn oppgitt, skift til tykkere p. Har du færre m, skift til tynnere p.

FORKORTELSER r = rett, vr = vrang, m = maske, p = pinne

Oppskrift utarbeidet av Trine Lise Høyseth

© House of Yarn AS

Kopiering og publisering av materiale og oppskrifter, eller bruk av dette i næringsøyemed, er ikke tillatt uten avtale med House of Yarn AS.

373-03

SKJØRT

FØRSTE KAPPE

Legg opp 264 (288) 312 (322) 336 (350) m med PÅFUGL på rundp nr 7 og strikk 1 omgang vr. Videre strikkes mønster rundt etter diagrammet for valgt størrelse. Etter første omgang er det 220 (240) 260 (276) 288 (300) m på p.

Når diagrammet er ferdig, skift til ALPAKKA MAGIC. Strikk alle m 2 og 2 r sammen = 110 (120) 130 (138) 144 (150) m. Strikk 1 omgang vr og fortsett med glattstrikk i 8 (8) 8 (10) 10 (10) cm. Strikk neste omgang slik: *9 (10) 11 (9) 10 (11) r, 2 r sammen*, gjenta fra *-* = 100 (110) 120 (126) 132 (138) m.

Arbeidet måler totalt ca 16 (16) 16 (20) 20 (20) cm. Legg det til side uten å felle av.

ANDRE KAPPE

Legg opp 240 (264) 288 (294) 308 (322) m med PÅFUGL på rundp nr 7 og strikk 1 omgang vr. Videre strikkes mønster rundt etter diagrammet for valgt størrelse. Etter første omgang er det 200 (220) 240 (252) 264 (276) m på p. Når diagrammet er ferdig, strikkes alle m 2 og 2 r sammen = 100 (110) 120 (126) 132 (138) m. Kappen måler ca 8 (8) 8 (10) 10 (10) cm.

SKJØRTET

Trekk andre kappe rundt første kappe og strikk dem sammen med ALPAKKA MAGIC slik: *Strikk 1 m fra andre kappe r sammen med 1 m fra første kappe*, gjenta fra *-* til alle m er strikket sammen = 100 (110) 120 (126) 132 (138) m. Strikk 1 omgang vr. Sett 4 merker jevnt fordelt i arbeidet slik:

2 år: Sett dem med 25 m mellomrom.

4 år: Sett dem med vekselvis 27 og 28 m mellomrom.

6 år: Sett dem med 30 m mellomrom.

8 år: Sett dem med vekselvis 31 og 32 m mellomrom.

10 år: Sett dem med 33 m mellomrom.

12 år: Sett dem med vekselvis 34 og 35 m mellomrom.

Når det er strikket 1 cm glattstrikk, felles det på hver side av hvert merke på neste omgang slik:

Strikk til det gjenstår 2 m før merket, ta 1 m r løs av p, strikk 1 r, trekk den løse m over, strikk 2 r sammen.

Gjenta fellingene på hver 2. (2.) 2. (3.) 3. (3.) cm i alt 3 (3) 4 (4) 4 (4) ganger = 76 (86) 88 (94) 100 (106) m.



Strikk i alt 5 (8) 10 (10) 11 (14) cm glattstrikk, etter kappene ble satt sammen. Skift til rundp nr 5,5.

Strikk 1 omgang r, **samtidig** som det felles 0 (6) 4 (4) 4 (4) m jevnt fordelt = 76 (80) 84 (90) 102 m.

Fortsett med 3 (3) 4 (4) 5 (5) cm vrangbord, 1 vridd r, 1 vr. Skift til p nr 7 og fell løst av med r og vr m.

HÅRBÅND

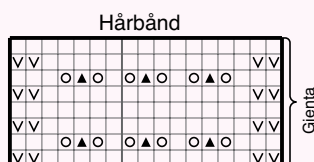
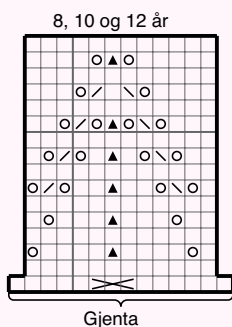
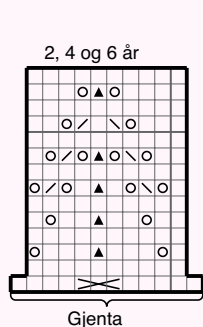
Legg opp 17 m med PÅFUGL på p nr 5,5. Strikk mønster etter diagrammet til arbeidet måler 40 (42) 44 (46) 48 (50) cm.

Fell av og sy sammen kant i kant midt bak.

Legg opp 5 m med PÅFUGL på p nr 5,5 og strikk riller (= r på alle p) fram og tilbake i 10 cm. Fell av.

Sy det lille båndet fast rundt midten av hårbåndet.

DIAGRAM



- R på retten, vr på vrangen
- Vr på retten, r på vrangen
- 2 r sammen
- Ta 1 m r løs av p, 1 r, trekk den løse m over
- Ta 1 m r løs av p, 2 r sammen, trekk den løse m over
- Ta 1 m r løs av p, 2 r sammen, trekk den løse m over
- 1 kast

Garn brukt i denne oppskriften



ALPAKKA MAGIC

65 % alpaka, 35 % polyamid
Produsert i EU/Italia

ALPAKKA MAGIC er et kabelspunnet, eventyrlig mykt og superlett garn i alpaka-polyamid-blend. Garnet er velegnet til alle typer plagg til både barn og voksne. Her får du et svært drøyt garn som er godt å strikke med og som gir et jevnt maskebilde.


Vi anbefaler at du strikker **Alpakka Magic** på pinne 7–8.

Til spesielle effekter kan du også strikke på pinne 5–6. Hvis du går ned til pinne 5 bindes volumet i garn-konstruksjonen, og du får et nærmest tovet preg


10
21-15

5-8

50 gram = ca 150 meter



- Ullvugge 30 °C
- Vrenges før vask
- Bruk vaskemiddel for ull/silke
- Bruk ikke skyllemiddel
- Tørkes flatt



Line Langmo STYLE YOUR SOUL PÅFUGL

73 % mohair 22 % ull
5 % polyamid
Produsert i EU/Italia

LINE LANGMO PÅFUGL er et eksklusivt, langfibret og børstet mohairgarn. Dette gir superlette og luftige plagg som er elastiske, ikke siger og holder fasongen perfekt. Vi anbefaler **Påfugl** til alle typer lekre moteplagg, oversized gensere, jakker og flott tilbehør til både voksne og barn.

TIPS! Påfugl egner seg godt til samstrikk med mange andre Dale-garn. Miks for eksempel **Påfugl** og **Alpakka Space Dye**. Det gir lette og delikate plagg i flotte meleringer og er perfekt til enkel rille- og strukturstrikk.

NB! Strikkefastheten som er oppgitt på banderolen er kun veiledende. Husk at du alltid skal følge strikkefastheten som er oppgitt i oppskriften.

10
10

9

10
12

7

50 gram = ca 90 meter



- Ullvugge 30 °C
- Bruk vaskemiddel for ull/silke
- Bruk ikke skyllemiddel
- Tørkes flatt
- Vrenges før vask

House of Yarn er et norsk merkevarehus og totalleverandør av kvalitetsgarn, design og accessoarer til faghandel og kjedebutikker i Norge og Norden.

houseofyarn.no

HOUSE *of* YARN



dustorealpakka.no



dalegarn.no



knitathome.no



gjestal.no

FØLG HOUSE OF YARN OG VÅRE BRANDS PÅ SOSIALE MEDIER



HOUSEOFYARN.NO
DUSTOREALPAKKA
DALEGARN.NO
GJESTALGARN



HOUSEOFYARN_NORWAY



HOUSEOFYARN

FORHANDLERINFORMASJON