



MODELL | 373-10

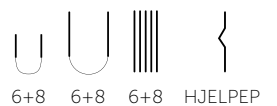
BRIDGET

STRIKKET I 1 TRÅD ALPAKKA MAGIC

ALPAKKA MAGIC



#dalegarn #DG #rosasløyfe
#houseofyarn_norway



373-10



BRIDGET



GARN BRUKT I DENNE OPPSKRIFTEN:

ALPAKKA MAGIC 63 % alpakka,
37 % polyamid, 50 gram = ca 150 meter

STØRRELSER S (M) L (XL)

PLAGGETS MÅL

Overvidde ca 101 (109) 118 (135) cm
Hel lengde ca 56 (58) 60 (62) cm
Ermelengde ca 47 cm eller ønsket lengde

GARNFORBRUK

Rosa sløyfe 320 10 (11) 12 (13) nøster

PINNEFORSLAG Stor og liten rundp og strømpep nr 6 og 8
Hjelpep

STRIKKEFASTHET 19 m mønster på p nr 8 = 10 cm
5 fletter i diagram **A** på p 6 = 9 cm

Slik finner du riktig størrelse:

1. Ta mål av et strikkeplagg som passer.
2. Sammenlign målene med oppskriften.
3. Velg størrelse ut fra overvidden på bolen.
4. Lengde på bol og ermer kan du strikke lenger eller kortere ved behov.

Sjekk strikkefastheten ved å strikke en prøvelapp.
Tell antall m pr 10 cm, har du flere m enn oppgitt,
skift til tykkere p. Har du færre m, skift til tynnere p.

FORKORTELSER r = rett, vr = vrang, m = maske, p = pinne

Oppskrift utarbeidet av Ane Kydland Thomassen

© House of Yarn AS

Kopiering og publisering av materiale og oppskrifter,
eller bruk av dette i næringsøyemed, er ikke tillatt
uten avtale med House of Yarn AS.

BOLEN

Legg opp 240 (260) 280 (320) m på rundp nr 6. Strikk rundt med mønster etter diagram **A**. På siste omgang i diagrammet strikkes hver vr m r sammen med m etter = 192 (208) 224 (256) m. Sett et merke i hver side med 96 (104) 112 (128) m til for- og bakstykket. Skift til p 8. Strikk mønster etter diagram **B**. Når arbeidet måler ca 38 (39) 40 (41) cm, deles arbeidet i hver side. Hver del strikkes ferdig for seg.

BAKSTYKKET

Strikk videre som før til arbeidet måler 54 (56) 58 (60) cm. Sett av de midterste 36 (40) 44 (48) m på en maskeholder til nakken og strikk hver side ferdig for seg. Fell av 2 m til nakken på neste p = 28 (30) 32 (38) skulderm. Strikk til arbeidet måler ca 56 (58) 60 (62) cm. Fell av.

Strikk den andre siden på samme måte, men speilvendt.

FORSTYKKET

Strikk videre som før til arbeidet måler 48 (50) 52 (54) cm. Sett de midterste 28 (32) 36 (40) m på en maskeholder til hals og strikk hver side ferdig for seg. Fell videre til halsen på hver 2. p 3, 2, 1 m = 28 (30) 32 (38) skulderm. Strikk til arbeidet måler ca 56 (58) 60 (62) cm. Fell av.

Strikk den andre siden på samme måte, men speilvendt.

ERMENE

Legg opp 40 (45) 45 (45) m på strømpep nr 6. Strikk rundt med mønster etter diagram **A**. Øk jevnt fordelt til 76 (84) 84 (88) m på siste omgang. Skift til p nr 8. Strikk videre slik: 6 (2) 2 (4) m vrangt glattstrikk (= vr på retten), mønster etter diagram **B** til det gjenstår 6 (2) 2 (4) m som strikkes i vrangt glattstrikk. Sett et merke midt under ermet. Når arbeidet måler 12 cm, felles det 1 m på hver side av merket midt under ermet. Gjenta fellingene når arbeidet måler 26 cm = 72 (80) 80 (84) m. Strikk til arbeidet måler ca 47 cm eller ønsket lengde. Fell av.

Strikk et erme til.

MONTERING

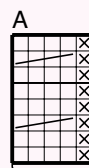
Sy sammen på skuldrene. Sy i ermene.

HALSKANT

Strikk opp ca 96 (100) 104 (108) m med p nr 6 rundt halsen (inkl m på maskeholderen foran og bak). M-tallet må være delelig på 4. Strikk 1 omgang slik: *1 kast, 4 r*, gjenta fra *-*. Fortsett med mønster etter diagram A, kastene strikkes vridd vr på første omgang. Fell av som m viser.




DIAGRAM A, B



Gjenta

B



Gjenta

Gjenta

□ R på retten, vr på vrangen

⊗ Vr på retten, r på vrangen



Sett 4 m på en hjelpep foran arbeidet, 4 r, strikk m fra hjelpep r



Sett 2 m på en hjelpep foran arbeidet, 2 r, strikk m fra hjelpep r

Garn brukt i denne oppskriften



ALPAKKA MAGIC

65 % alpakka, 35 % polyamid
Produsert i EU/Italia

ALPAKKA MAGIC er et kabelspunnet, eventyrlig mykt og superlett garn i alpakka-polyamid-blend. Garnet er velegnet til alle typer plagg til både barn og voksne. Her får du et svært drøyt garn som er godt å strikke med og som gir et jevnt maskebilde.


Vi anbefaler at du strikker **Alpakka Magic** på pinne 7–8.

Til spesielle effekter kan du også strikke på pinne 5–6. Hvis du går ned til pinne 5 bindes volumet i garn-konstruksjonen, og du får et nærmest tovet preg

10
21-15

5-8

50 gram = ca 150 meter



- Ullvugge 30 °C
- Vrenses før vask
- Bruk vaskemiddel for ull/silke
- Bruk ikke skyllemiddel
- Tørkes flatt



Finnes også til barn:

BRIDGET KIDS
DG 373-11

House of Yarn er et norsk merkevarehus og totalleverandør av kvalitetsgarn, design og accessoarer til faghandel og kjedebutikker i Norge og Norden.

houseofyarn.no

HOUSE *of* YARN



dustorealpakka.no



dalegarn.no



knitathome.no



gjestal.no

FØLG HOUSE OF YARN OG VÅRE BRANDS PÅ SOSIALE MEDIER



HOUSEOFYARN.NO
DUSTOREALPAKKA
DALEGARN.NO
GJESTALGARN



HOUSEOFYARN_NORWAY



HOUSEOFYARN

FORHANDLERINFORMASJON