



MODELL | 374-01

DIANA

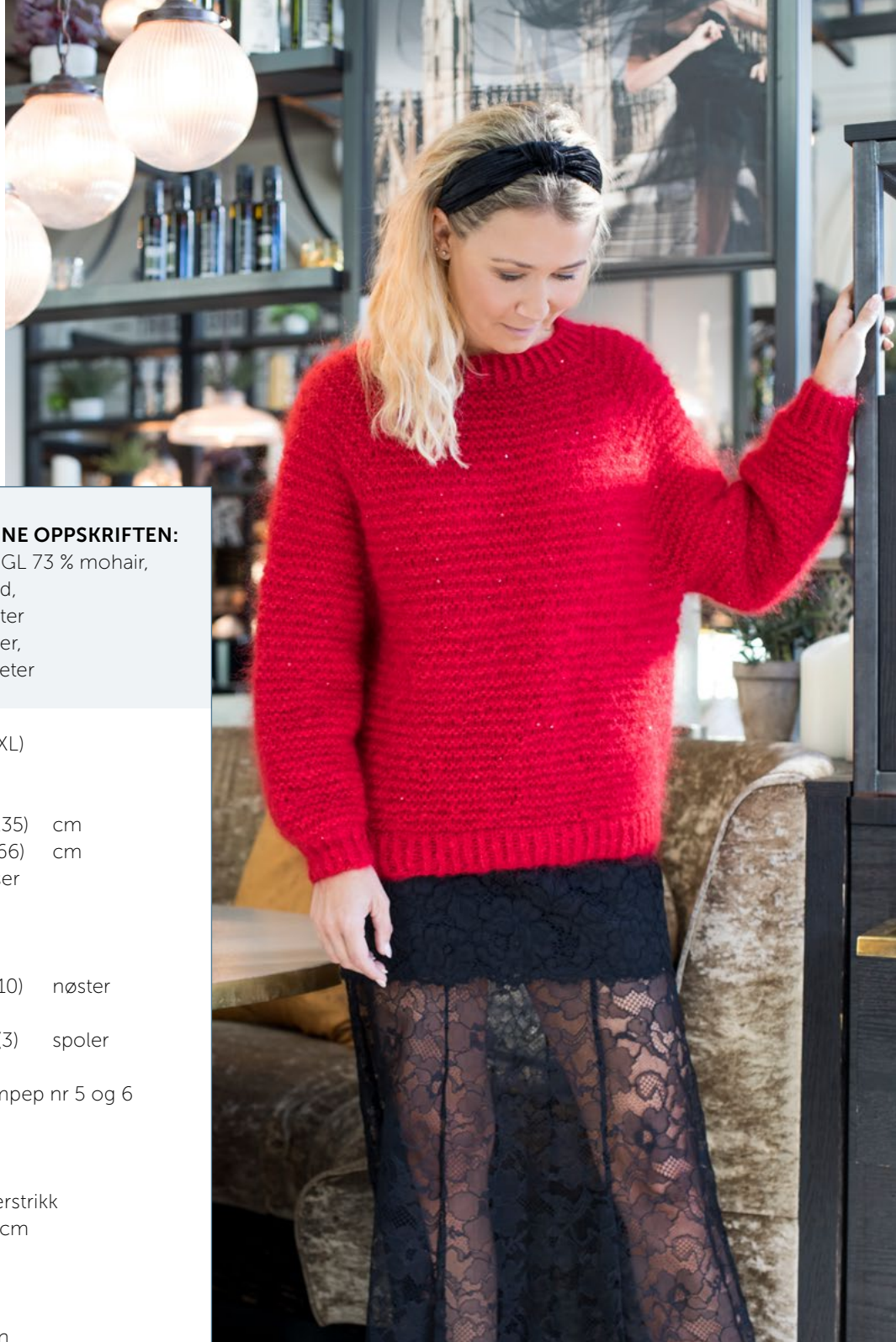
STRIKKET I 1 TRÅD LINE LANGMO PÅFUGL + 1 TRÅD BLING

LINE LANGMO PÅFUGL & DSA BLING



#dalegarn #DG
#houseofyarn_norway

U III R
5+6 5+6 SILKEBÅND



DIANA



GARN BRUKT I DENNE OPPSKRIFTEN:

LINE LANGMO PÅFUGL 73 % mohair,
22 % ull, 5 % polyamid,
50 gram = ca 90 meter
BLING 100 % polyester,
50 gram = ca 350 meter

STØRRELSER S (M) L (XL)

PLAGGETS MÅL

| | | | | | |
|---------------|-------------------------|-------|-----|-------|----|
| Overvidde ca | 102 | (111) | 123 | (135) | cm |
| Lengde ca | 60 | (62) | 64 | (66) | cm |
| Ermelengde ca | 36 cm i alle størrelser | | | | |

GARNFORBRUK

| | | | | | |
|---------------|---|-----|---|------|--------|
| PÅFUGL | | | | | |
| Rød 7915 | 7 | (8) | 9 | (10) | nøster |
| BLING | | | | | |
| Rubinrød 3011 | 2 | (3) | 3 | (3) | spoler |

PINNEFORSLAG Stor rundp og strømpep nr 5 og 6

TILBEHØR Sløyfebånd

STRIKKEFASTHET 13 m x 24 p mønsterstrikk
på p nr 6 = 10 x 10 cm

Slik finner du riktig størrelse:

1. Ta mål av et strikkeplagg som passer.
2. Sammenlign målene med oppskriften.
3. Velg størrelse ut fra overvidden på bolen.
4. Lengde på bol og ermer kan du strikke lenger eller kortere ved behov.

Sjekk strikkefastheten ved å strikke en prøvelapp.
Tell antall m pr 10 cm, har du flere m enn oppgitt, skift til tykkere p. Har du færre m, skift til tynnere p.

FORKORTELSER r = rett, vr = vrang, m = maske, p = pinne

Oppskrift utarbeidet av Trine Lise Høyseth

© House of Yarn AS

Kopiering og publisering av materiale og oppskrifter, eller bruk av dette i næringsøyemed, er ikke tillatt uten avtale med House of Yarn AS.

374-01



Genseren strikkes med 1 tråd PÅFUGL + 1 tråd BLING.

BOLEN

Legg opp 132 (144) 160 (176) m på rundp nr 5. Strikk 5 cm vrangbord rundt med 1 vridd r, 1 vr. Skift til rundp nr 6 og fortsett med mønster etter diagrammet. Strikk til arbeidet måler ca 30 cm, (likt alle størrelser) slutt etter en omgang vr. Neste omgang strikkes slik: Fell av 6 m til ermehull, strikk 60 (66) 74 (82) m r, fell av 6 m til ermehull og strikk 60 (66) 74 (82) m r.

Legg arbeidet til side og strikk ermene.

ERMENE

Legg opp 30 (32) 34 (36) m på strømpep nr 5. Strikk 5 cm vrangbord rundt med 1 vridd r, 1 vr. Skift til strømpep nr 6 og fortsett med mønster etter diagrammet, **samtidig** på første omgang økes det 8 m jevnt fordelt = 38 (40) 42 (44) m. Sett et merke i begynnelsen av omgangen.

Når arbeidet måler 8 cm, økes det 1 m på hver side av merket midt under. Gjenta økningene på hver 3,5. (3.) 2,5. (2.) cm i alt 8 (9) 11 (13) ganger = 54 (58) 64 (70) m. Strikk til ermet måler ca 36 cm (likt alle størrelser), slutt etter 1 omgang vr. Strikk 1 omgang r, **samtidig** som det felles 6 m midt under (= 3 m på hver side av merket) = 48 (52) 58 (64) m. Legg arbeidet til side og strikk ett erme til.

BÆRESTYKKET

Sett bakstykket, det ene ermet, forstykket og det andre ermet inn på samme rundp nr 6 = 216 (236) 264 (292) m. Sett et merke i alle sammenføyningene (= 4 merker). Videre felles det til raglan, **samtidig** som det deles til splitt og felles til V i nakken. Begynn neste omgang midt bak på ryggen og strikk videre frem og tilbake herfra i mønster som før, men med de 3 ytterste m på hver side av midt bak strikkes r på alle p (= riller).

Splitt: Fell på retten ved å strikke 2 r sammen etter de 3 rille-m i venstre side og 2 vridd r sammen før de 3 rille-m i høyre side. Gjenta fellingene på hver 6. p til de møter raglanfellingene.

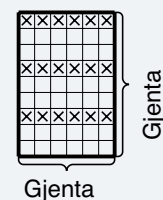
Raglan: Fell på retten slik: Strikk til det gjenstår 2 m før merket, strikk 2 m vridd sammen (r eller vr etter som det passer i mønsteret), strikk 2 m sammen (r eller vr etter som det passer i mønsteret). Gjenta fellingene på hver 4. p i alt 13 ganger og deretter på hver 2. p 5 (7) 10 (13) ganger. Skift til p nr 5 og strikk 3 cm vrangbord frem og tilbake med 1 vridd r, 1 vr på retten og 1 r, 1 vridd vr på vrangen. NB! På første p økes det 1 m midt foran slik at det blir et oddetall antall m og vrangborden blir lik på hver side av midt bak. Fell av.

MONTERING

Sy sammen åpningene under ermene.

Sy på silkebånd øverst i splitten bak til knyting.

DIAGRAM



- R på retten, vr på vrangen
- Vr på retten, r på vrangen

Garn brukt i denne oppskriften



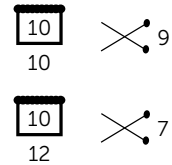
Line
Langmo
STYLE YOUR SOUL
PÅFUGL

73 % mohair 22 % ull
5 % polyamid
Produsert i EU/Italia

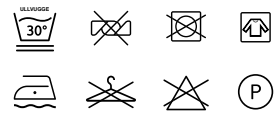
LINE LANGMO PÅFUGL er et eksklusivt, langfibret og børstet mohairgarn. Dette gir superlette og luftige plagg som er elastiske, ikke siger og holder fasongen perfekt. Vi anbefaler **Påfugl** til alle typer lekre moteplagg, oversized gensere, jakker og flott tilbehør til både voksne og barn.

TIPS! Påfugl egner seg godt til samstrikk med mange andre Dale-garn. Miks for eksempel **Påfugl** og **Alpakka Space Dye**. Det gir lette og delikate plagg i flotte meleringer og er perfekt til enkel rille- og strukturstrikk.

NB! Strikkefastheten som er oppgitt på banderolen er kun veiledende. Husk at du alltid skal følge strikkefastheten som er oppgitt i oppskriften.



50 gram = ca 90 meter



- Ullvugge 30 °C
- Bruk vaskemiddel for ull/silke
- Bruk ikke skyllemiddel
- Tørkes flatt
- Vrenges før vask



EFFEKTTRÅD
BLING

100 % polyester

BLING er en tynn effektråd som kan brukes sammen med alle garnkvaliteter fra Du Store Alpakka, fra det lubne **Pus**-garnet til den tynneste **Air**-kvaliteten. Tråden er så tynn at den ikke påvirker strikkefastheten. Det er 5 cm mellom hver paljett.

TIPS: **Bling Effektråd** er perfekt å bruke på en kant, som detalj og som et innslag i mønsterstrikk, eller som et glitrende følge i hele plagget. Det er fascinerende å se hvordan overflaten skifter karakter etter hvilket garn og farge **Bling** brukes sammen med.

Hver gang du kjøper garn fra Du Store Alpakka, støtter du **Mirasolskolen i Peru**.

50 gram = ca 350 meter

Vaskeanvisning:
Følg vaskeanvisningen til garnet
Bling strikkes sammen med.



Finnes også til barn:

DIANA KIDS
DG 374-02

House of Yarn er et norsk merkevarehus og totalleverandør av kvalitetsgarn, design og accessoarer til faghandel og kjedebutikker i Norge og Norden.

houseofyarn.no

HOUSE *of* YARN



dustorealpakka.no



dalegarn.no



knitathome.no



gjestal.no

FØLG HOUSE OF YARN OG VÅRE BRANDS PÅ SOSIALE MEDIER



HOUSEOFYARN.NO
DUSTOREALPAKKA
DALEGARN.NO
GJESTALGARN



HOUSEOFYARN_NORWAY



HOUSEOFYARN

FORHANDLERINFORMASJON