



DALE
GARN

MODELL | 374-08

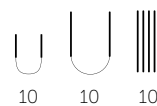
PALMA

STRIKKET I 2 TRÅDER LINE LANGMO PÅFUGL

LINE LANGMO PÅFUGL



#dalegarn #DG
#houseofyarn_norway



374-08



PALMA



GARN BRUKT I DENNE OPPSKRIFTEN:

LINE LANGMO PÅFUGL 73 % mohair,
22 % ull, 5 % polyamid,
50 gram = ca 90 meter

STØRRELSER S (M) L (XL)

PLAGGETS MÅL

Overvidde ca 90 (100) 110 (120) cm
Hel lengde ca 72 cm likt alle størrelser
Ermelengde ca 40 cm likt alle størrelser

**NB! Lengden på bol og ermer er lik for alle størrelser.
Følg stripediagrammet eller strikk til ønsket lengde.**

GARNFORBRUK

Aubergine 4445	4	(4)	5	(5)	nøster
Pink 4626	3	(3)	3	(4)	nøster
Bringebær 4227	2	(2)	2	(3)	nøster
Rosa 4612	1	(2)	2	(2)	nøster
Koral 4017	2 nøster alle størrelser				
Natur 0020	2 nøster alle størrelser				
Hvit 0010	1 nøste alle størrelser				
Støvrosa 4203	1 nøste alle størrelser				

PINNEFORSLAG Stor og liten rundp og strømpep nr 10

STRIKKEFASTHET 10 m glattstrikk med dobbelt garn
på p nr 10 = 10 cm

Slik finner du riktig størrelse:

1. Ta mål av et strikkeplagg som passer.
2. Sammenlign målene med oppskriften.
3. Velg størrelse ut fra overvidden på bolen.
4. Lengde på bol og ermer kan du strikke lenger eller kortere ved behov.

**Sjekk strikkefastheten ved å strikke en prøvelapp.
Tell antall m pr 10 cm, har du flere m enn oppgitt,
skift til tykkere p. Har du færre m, skift til tynnere p.**

FORKORTELSER r = rett, vr = vrang, m = maske, p = pinne

Oppskrift utarbeidet av Brit Frafjord Ørstavik

© House of Yarn AS

Kopiering og publisering av materiale og oppskrifter,
eller bruk av dette i næringsøyemed, er ikke tillatt
uten avtale med House of Yarn AS.


DIAGRAM A, B

- 2 tråder Hvit 0010
- ▣ 2 tråder Natur 0020
- 2 tråder Støvrosa 4203
- 2 tråder Rosa 4612
- ⊗ 2 tråder Koral 4017
- ▼ 2 tråder Pink 4626
- ▲ 2 tråder Bringebær 4227
- 2 tråder Aubergine 4445
- ≡ 1 tråd Koral – 1 tråd Natur
- ⊘ 1 tråd Aubergine – 1 tråd Koral
- ⊙ 1 tråd Bringebær – 1 tråd Aubergine
- ⊚ 1 tråd Natur – 1 tråd Bringebær
- ⊛ 1 tråd Pink – 1 tråd Natur
- ⊜ 1 tråd Koral – 1 tråd Pink
- ⊝ 1 tråd Bringebær – 1 tråd Koral
- ⊞ 1 tråd Natur – 1 tråd Aubergine
- ⊟ 1 tråd Rosa – 1 tråd Natur
- ⊠ 1 tråd Pink – 1 tråd Rosa
- ⊡ 1 tråd Aubergine – 1 tråd Pink
- ⊢ 1 tråd Rosa – 1 tråd Koral
- ⊣ 1 tråd Pink 1 tråd Bringebær
- ⊤ 1 tråd Hvit – 1 tråd Bringebær
- ⊥ 1 tråd Aubergine – 1 tråd Hvit
- ⊦ 1 tråd Støvrosa – 1 tråd Aubergine
- ⊧ 1 tråd Pink – 1 tråd Støvrosa
- ⊨ 1 tråd Hvit – 1 tråd Bringebær
- ⊩ 1 tråd Støvrosa – 1 tråd Hvit
- ⊪ 1 tråd Bringebær – 1 tråd Støvrosa

A



B



Øk 1 m i hver m
= 50 m



Genseren strikkes i dobbelt garn.

BOLEN

Legg opp 90 (100) 110 (120) m med natur på rundp nr 10.

Strikk rundt i glattstrikk og mønster etter diagram **A**.

Strikk til pil for ermehull, del arbeidet i hver side med 45 (50)

55 (60) m til hver del og strikk for- og bakstykket ferdig for seg.

FORSTYKKET

Fortsett i glattstrikk og mønster etter diagram **A**, til diagrammet er strikket ferdig. Fell av.

BAKSTYKKET

Strikk som forstykket.

ERMENE

Legg opp 25 m (likt alle størrelser) med aubergine på strømpep nr 10. Strikk rundt i glattstrikk og mønster etter diagram **B**.

Øk 1 m i hver m ved pil som vist i diagrammet = 50 m.

Sett et merke midt under ermet. Når arbeidet måler ca 14 cm, økes 1 m på hver side av merket. Gjenta økningene på hver 7.

cm i alt 2 ganger = 54 m. Strikk til diagrammet er ferdig.

Fell av. Strikk et erme til på samme måte.

MONTERING

Sy sammen på skuldrene, la det stå igjen en åpning til hals, ca 25 cm. Sy i ermene.

Garn brukt i denne oppskriften



Line
Langmo
STYLE YOUR SOUL
PÅFUGL

73 % mohair 22 % ull
5 % polyamid
Produsert i EU/Italia

LINE LANGMO PÅFUGL er et eksklusivt, langfibret og børstet mohairgarn. Dette gir superlette og luftige plagg som er elastiske, ikke siger og holder fasongen perfekt. Vi anbefaler **Påfugl** til alle typer lekre moteplagg, oversized gensere, jakker og flott tilbehør til både voksne og barn.

TIPS! Påfugl egner seg godt til samstrikk med mange andre Dale-garn. Miks for eksempel **Påfugl** og **Alpakka Space Dye**. Det gir lette og delikate plagg i flotte meleringer og er perfekt til enkel rille- og strukturstrikk.

NB! Strikkefastheten som er oppgitt på banderolen er kun veiledende. Husk at du alltid skal følge strikkefastheten som er oppgitt i oppskriften.

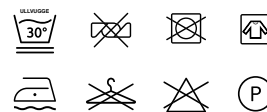
10
10



10
12



50 gram = ca 90 meter



- Ullvugge 30 °C
- Bruk vaskemiddel for ull/silke
- Bruk ikke skyllemiddel
- Tørkes flatt
- Vrenges før vask



Prøv genseren i
hvit/beige:

PALMAGENSEREN
DG 356-03

Finnes også til barn:

PALMAGENSEREN
TIL BARN
DG 356-04

House of Yarn er et norsk merkevarehus og totalleverandør av kvalitetsgarn, design og accessoarer til faghandel og kjedebutikker i Norge og Norden.

houseofyarn.no

HOUSE *of* YARN



dustorealpakka.no



dalegarn.no



knitathome.no



gjestal.no

FØLG HOUSE OF YARN OG VÅRE BRANDS PÅ SOSIALE MEDIER



HOUSEOFYARN.NO
DUSTOREALPAKKA
DALEGARN.NO
GJESTALGARN



HOUSEOFYARN_NORWAY



HOUSEOFYARN

FORHANDLERINFORMASJON