



DALE[®]
GARN

HOUSE of YARN

FREYA FINKJOLE & SOMMER- TOPP

MODELL 339-06

~~~~~  
LILLE LERKE



#DALEGARN #DG  
#HOUSEOFYARN\_NORWAY

# 339.06 FREYA FINKJOLE & SOMMERTOPP

|                      |                                                                                                 |      |     |      |    |        |
|----------------------|-------------------------------------------------------------------------------------------------|------|-----|------|----|--------|
| <b>DESIGN</b>        | Kari Haugen                                                                                     |      |     |      |    |        |
| <b>GARN</b>          | LILLE LERKE 53 % merinoull,<br>47 % egyptisk bomull,<br>50 gram = ca 142 meter                  |      |     |      |    |        |
| <b>STØRRELSER</b>    | 6 mnd (1)                                                                                       | 2    | (3) | 4    | år |        |
| <b>PLAGGETS MÅL</b>  |                                                                                                 |      |     |      |    |        |
| Overvidde ca         | 51                                                                                              | (55) | 58  | (61) | 64 | cm     |
| Hel lengde topp ca   | 22                                                                                              | (25) | 28  | (34) | 38 | cm     |
| Hel lengde kjole ca  | 34                                                                                              | (39) | 44  | (49) | 54 | cm     |
| <b>GARNFORBRUK</b>   |                                                                                                 |      |     |      |    |        |
| <b>Topp</b>          |                                                                                                 |      |     |      |    |        |
| Halvbleket hvit 0017 | 2                                                                                               | (2)  | 3   | (3)  | 3  | nøster |
| Dus gråblå 8103      | 1 nøste til alle størrelser                                                                     |      |     |      |    |        |
| Dus gammelrosa 8104  | 1 nøste til alle størrelser                                                                     |      |     |      |    |        |
| Syrlig gul 8100      | 1 nøste til alle størrelser                                                                     |      |     |      |    |        |
| Jadegrønn 8101       | 1 nøste til alle størrelser                                                                     |      |     |      |    |        |
| <b>Kjole</b>         |                                                                                                 |      |     |      |    |        |
| Dus gråblå 8103      | 2                                                                                               | (3)  | 4   | (4)  | 4  | nøster |
| Halvbleket hvit 0017 | 1 nøste til alle størrelser                                                                     |      |     |      |    |        |
| Dus gammelrosa 8104  | 1 nøste til alle størrelser                                                                     |      |     |      |    |        |
| Syrlig gul 8100      | 1 nøste til alle størrelser                                                                     |      |     |      |    |        |
| Jadegrønn 8101       | 1 nøste til alle størrelser                                                                     |      |     |      |    |        |
| <b>TILBEHØR</b>      | 1 knapp til kjole og topp                                                                       |      |     |      |    |        |
| <b>PINNEFORSLAG</b>  | Rundp og strømpep nr 2,5 og 3                                                                   |      |     |      |    |        |
| <b>HEKLEFASTHET</b>  | 26 m glattstrikk på p nr 3 = 10 cm<br>34 omganger mønster på<br>p nr 3 = 10 cm. Heklenål nr 2,5 |      |     |      |    |        |



**FORKORTELSER** r = rett, vr = vrang, m = maske,  
p = pinner kjm = kjedemaske,  
fm = fastmaske, lm = luftmaske

**Sjekk strikkefastheten ved å strikke en prøvelapp.  
Tell antall m pr 10 cm, har du flere m enn oppgitt,  
skift til tykkere p. Har du færre m, skift til tynnere p.**



## TOPP

**Strikkes ovenfra og ned**

### HALSKANT OG BÆRESTYKKE

Legg opp 79 (83) 89 (95) 101 m med halvbleket hvit på rundp nr 2,5 og strikk glattstrikk fram og tilbake. Når arbeidet måler ca 1,5 cm og siste p er en p fra vrangen, skal det på neste p (retten) lages en hullkant slik: \*2 r sammen, 1 kast\*, gjenta \*-\* og avslutt med 1 r. Strikk ca 1,5 cm glattstrikk med siste p fra vrangen. Strikk 1 p vr fra retten

Skift til rundp nr 3, strikk mønster etter diagram **A** fram og tilbake (1. p fra vrangen) og øk som angitt for valgt størrelse. **NB!** På 7. p skal det økes 1 m i begynnelsen av p. Videre strikkes rundt.

**Størrelse 6 mnd:** Når alle økinger er gjort, skal det være 200 m.

**Størrelse 1 år:** Når alle økinger er gjort, skal det være 208 m. Strikk 3 omganger til med halvbleket hvit og øk på siste omgang 12 m jevnt fordelt = 220 m.

**Størrelse 2 (3) 4 år:** Når alle økinger er gjort, skal det være 236 (252) 268 m. Strikk 1 (4) 7 omganger til med halvbleket hvit.

**Alle størrelser:** La de første 29 (32) 34 (36) 38 m (= ½ bakstykket) stå på p, sett de neste 42 (46) 50 (54) 58 m (= ene ermet) på en tråd, la de neste 58 (64) 68 (72) 76 m (= forstykket) stå på p, sett de neste 42 (46) 50 (54) 58 m (=andre ermet) på en tråd, la de siste 29 (32) 34 (36) 38 m (= ½ bakstykket) stå på p.

## BOLEN

Legg opp 8 m i hver side under ermene = 132 (144) 152 (160) 168 m og strikk glattstrikk rundt med halvbleket hvit til arbeidet fra toppen av skulderen måler 20 (23) 26 (32) 36 cm.

Skift til rundp nr 2,5 og strikk 2 cm glattstrikk, hullkant som til halskanten og 2 cm glattstrikk. Fell av.

## ERMENE

Flytt m som ble satt på en tråd over på strømpen nr 2,5. Strikk 1 omgang r hvor det økes 8 m midt under ermet og samtidig felles 6 m jevnt fordelt i m fra bærestykket = 44 (48) 52 (56) 60 m. Strikk vrangbord med 1 r, 1 vr rundt i 2 cm. Fell av med r og vr m.



## MONTERING

Brett kanten i halsen mot vrangen og sy fast med løse sting.

Sy sammen hullene under ermene.

Brett kanten nederst mot vrangen og sy fast.

## HEKLET KANT LANGS SPLITTEN BAK

Bruk halvbleket hvit og heklenål nr 2,5.

**1. rad:** Begynn øverst på halskanten og hekle fm hele veien rundt splitten.

**2. rad:** Hekles kun på den siden det skal være hempe. Hekle 1 kjm, 5 lm, 1 kjm. Klipp av garnet og fest godt. **NB!** Antall lm til hempen bestemmes av størrelsen på knappen.

## KJOLE

Strikkes ovenfra og ned

### HALSKANT OG BÆRESTYKKE

Strikkes som til toppen, med legg opp med dus gråblå og strikk halskanten i denne fargen. Videre strikkes i samme farger som toppen.

## SKJØRTET

Skift til dus gråblå, legg opp 8 m i hver side og strikk glattstrikk rundt. Sett en merkestråd i hver side = sidemerke, med 66 (72) 76 (80) 84 m til hver halvdel. På 2. omgang økes 24 (26) 30 (30) 34 m jevnt fordelt på hver halvdel (for – og bakstykket) = til sammen 180 (196) 212 (220) 236 m. Fortsett med glattstrikk rundt og øk 1 m på hver side av sidemerkene hver 3. (3,5.) 4. (5.) 6. cm 5 ganger = 200 (216) 232 (240) 256 m. Strikk til kjolen fra bærestykket måler 17 (21) 25 (29) 34 cm. Strikk mønsteret på diagram **B**.

Skift til dus gråblå. Strikk 2 cm glattstrikk, hullkant som til halskanten og 2 cm glattstrikk. Fell av.

## ERMENE

Strikkes som til toppen med halvbleket hvit.

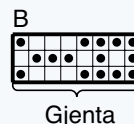
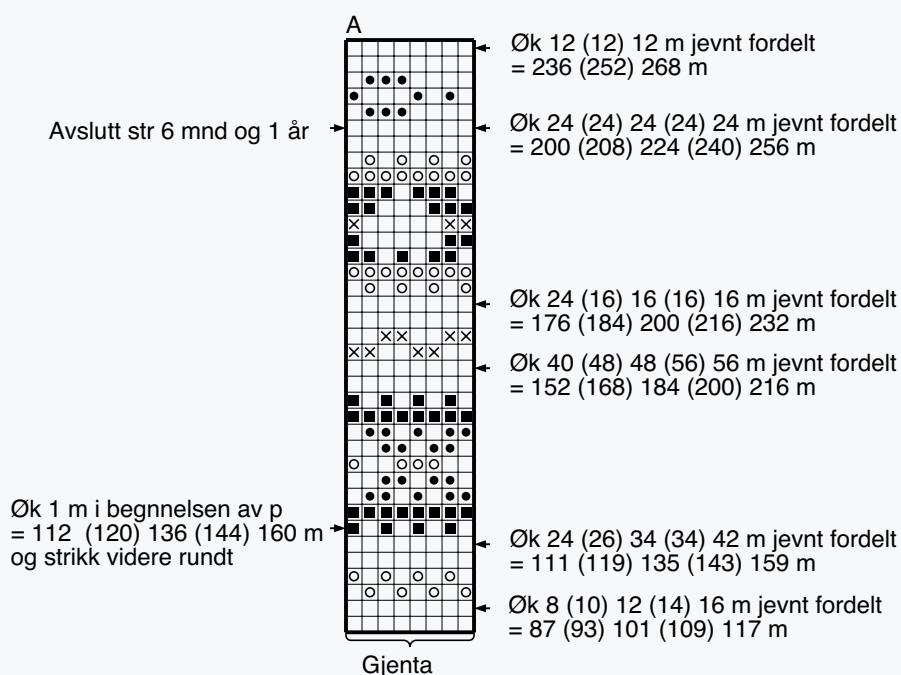
## MONTERING

Gjøres som til toppen.

## HEKLET KANT LANGS SPLITTEN BAK

Hekles med dus gråblå som til toppen.

## DIAGRAM A, B



- Halvbleket hvit
- Syrlig gul
- Dus gammelrosa
- Dus gråblå
- ⊗ Jadegrønn

# GARN BRUKT I DENNE OPPSKRIFTEN



## LILLE LERKE

53 % merinoull  
47 % egyptisk bomull  
Produsert i Italia

**LILLE LERKE** er et mykt og slitesterkt helårgarn i fin ull- og bomullsblending, og en tynnere utgave av LERKE. Her er et godt garn til finere strikkeplagg og når ren ull er for varmt. **LILLE LERKE** er supert til topper, jumpere, kardigans, gensere og kofter både til voksne og barn, og egner seg til både strikking og hekling. Vi anbefaler **LILLE LERKE** til alle typer babyklær og babytepper også.

NB! Husk at du kan strikke med **LILLE LERKE** og DALETTA etter samme oppskrift.

NB! **LILLE LERKE** har to veiledende strikkefastheter avhengig av bruksområdet og hvilken type plagg du strikker. Husk at det er strikkefastheten som er oppgitt i oppskriften du skal følge.

Strikkefasthet I: 26 masker i glattstrikk på pinne nr 3 = 10 cm

Strikkefasthet II: 28 masker i glattstrikk på pinne nr 2,5 = 10 cm

50 gram = ca 142 meter

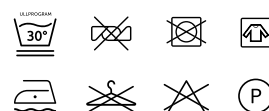
10  
26



10  
28



50 gram = ca 142 meter



- Ullvugge 30 °C
- Bruk vaskemiddel for ull/silke
- Bruk ikke skyllemiddel
- Tørkes flatt

**House of Yarn** er et norsk merkevarehus og totalleverandør av kvalitetsgarn, design og accessoarer til faghandel og kjedebutikker i Norge og Norden.

[houseofyarn.no](http://houseofyarn.no)

# HOUSE *of* YARN



[dustorealpakka.no](http://dustorealpakka.no)



[dalegarn.no](http://dalegarn.no)



[knitathome.no](http://knitathome.no)



[gjestal.no](http://gjestal.no)

## FØLG HOUSE OF YARN OG VÅRE BRANDS PÅ SOSIALE MEDIER



HOUSEOFYARN.NO  
DUSTOREALPAKKA  
DALEGARN.NO  
GJESTALGARN



HOUSEOFYARN\_NORWAY



HOUSEOFYARN

---

FORHANDLERINFORMASJON