



MODELL | 375-01

DAVINA GENSER RØD

ALPAKKA FORTE, ALPAKKA SPACE DYE & KIDSILK ERLE



#dalegarn #DG
#houseofyarn_norway


4+4,5 4+4,5 4+4,5

375-01

DAVINA GENSER



GARN BRUKT I DENNE OPPSKRIFTEN:

ALPAKKA FORTE 80 % fineste alpakka, 20 % nylon, 50 gram = ca 133 m
ALPAKKA SPACE DYE 100 % ren alpakka, 50 gram = ca 133 m
KIDSILK ERLE 56 % kid mohair, 26 % silke, 18 % ull, 50 gram = ca 325 meter

DESIGN

DM Collection

STØRRELSER

XS-S (M) L-XL

PLAGGETS MÅL

Overvidde ca	113	(122)	132	cm
Hel lengde ca	64	(66)	68	cm
Ermelengde ca	44	(45)	45	cm

GARNFORBRUK

ALPAKKA SPACE DYE

Rød/Vinrød/

Mørk rød 9959 6 (6) 7 nøster

ALPAKKA FORTE

Chili rød melert 704 2 (3) 3 nøster

Bringebær melert 720 1 nøste alle størrelser

ERLE

Klarrød 9042 3 nøster alle størrelser

Dyprød 9043 1 nøste alle størrelser

PINNEFORSLAG

Stor og liten rundp og strømpep nr 4 og 4,5

STRIKKEFASTHET

17 m glattstrikk med 1 tråd
ALPAKKA FORTE + 1 tråd ERLE
på p nr 4,5 = 10 cm

Alternativ for ALPAKKA FORTE og ALPAKKA SPACE DYE: ALPAKKA

Slik finner du riktig størrelse:

1. Ta mål av et strikkeplagg som passer.
2. Sammenlign målene med oppskriften.
3. Velg størrelse ut fra overvidden på bolen.
4. Lengde på bol og ermer kan du strikke lenger eller kortere ved behov.

Sjekk strikkefastheten ved å strikke en prøvelapp. Tell antall m pr 10 cm, har du flere m enn oppgitt, skift til tykkere p. Har du færre m, skift til tynnere p.

FORKORTELSER

r = rett, vr = vrang, m = maske,
p = pinne

© House of Yarn AS

Kopiering og publisering av materiale og oppskrifter, eller bruk av dette i næringsøyemed, er ikke tillatt uten avtale med House of Yarn AS.

MØNSTER VRANGBORD

1.-2. omgang: Strikk *1 r, 1 vr*, gjenta *-* ut omgangen.

3. omgang: R.

4. omgang: Vr.

Gjenta 1.-4. omgang.

STRIPEMØNSTER 1

1.-2. omgang: Strikk 2 omganger r med 1 tråd ALPAKKA SPACE DYE rød/vinrød/mørkrød + 1 tråd ERLE klarrød.

3. omgang: Strikk 1 omgang r med 1 tråd ALPAKKA FORTE chili rød melert + 1 tråd ERLE dyp rød.

Gjenta 1.-3. omgang.

STRIPEMØNSTER 2

1.-2. omgang: Strikk 2 omganger r med 1 tråd ALPAKKA SPACE DYE rød/vinrød/mørkrød + 1 tråd ERLE klarrød.

3.-4. omgang: Strikk 2 omganger r med 1 tråd ALPAKKA FORTE chili rød melert + 1 tråd ERLE dyp rød.

5.-6. omgang: Strikk 2 omganger r med 1 tråd ALPAKKA SPACE DYE rød/vinrød/mørkrød + 1 tråd ERLE klarrød.

7.-8. omgang: Strikk 2 omganger r med 1 tråd ALPAKKA FORTE bringebær melert + 1 tråd ERLE klarrød.

Gjenta 5.-8. omgang.

BOLEN

Legg opp 192 (208) 224 m med 1 tråd ALPAKKA SPACE DYE rød/vinrød/mørkrød + 1 tråd ERLE klarrød på rundp nr 4 og strikk 20 omganger rundt med mønster for vrangbord. Skift til p nr 4,5. Strikk **stripemønster 1** til arbeidet måler 42 (43) 44 cm og fell på siste omgang 8 m av i hver side til ermehull = 88 (96) 104 m til for- og bakstykket. Legg arbeidet til side mens ermene strikkes.

ERMENE

Legg opp 44 (46) 48 m med 1 tråd ALPAKKA SPACE DYE rød/vinrød/mørkrød + 1 tråd ERLE klarrød på strømpen nr 4 og strikk 20 omganger rundt med mønster for vrangbord.

Skift til p nr 4,5, strikk **stripemønster 1** og øk 2 m midt under ermet på hver 2,5. cm 12 (13) 14 ganger = 68 (72) 76 m. Når arbeidet måler ca 20 cm og siste omgang er 3. omgang i **Stripemønster 1**, strikkes **stripemønster 2** (økingene fortsetter som før) til det er 10 beige striper. Videre strikkes **stripemønster 1** til arbeidet måler ca 44 (45) 45 cm og siste omgang er lik nest siste omgang på bolen. Strikk 1 omgang til og fell av 8 m midt under ermet = 60 (64) 68 m.

Strikk det andre ermet på samme måte.

SAMMENSTRIKKING MED RAGLAN

Sett ermet + forstykket + ermet + bakstykket inn på samme rundp nr 4,5 = 296 (320) 344 m.

Fortsett med **stripemønster 1**. Sett et merke der hvor delene møtes. Omgangen begynner bak mellom bakstykket og venstre erme. På 3. omgang felles slik: Før hvert merke, ta 1 m løs av, strikk 1 r, trekk den løse m over 1 r.



Etter hvert merke, strikk 2 m r sammen = 8 m felt.

Gjenta fellingene på hver 2. omgang til det er felt i alt 20 (21) 22 ganger = 136 (152) 168 m.

Sett 16 (18) 20 m midt foran på en maskeholder.

Strikk videre fram og tilbake og fell til halsen på hver 2. omgang (samtidig som det fortsatt felles til raglan) 2 m 2 ganger og deretter 1 m til halsfellingene møter raglanfellingene. La m stå på p. **NB!** På grunn av stripemønsteret, vil noen raglanfellingene komme på vrangen når det strikkes fram og tilbake. Da felles slik: Før merketrådene strikkes 2 m vr sammen. Etter merketrådene, strikk 1 m og sett den tilbake på venstre p, løft m nr 2 (som ikke er strikket) over m nr 1 (den som nettopp ble strikket) og flytt m over på høyre p.

MONTERING

Sy sammen under ermene.

HALSKANT

Flytt m over på en rundp nr 4, ta med m som ble satt på en maskeholder og strikk opp 8-9 m pr 5 cm der det ble felt til halsen. Omgangen begynner ved den ene skulderen, bruk 1 tråd ALPAKKA SPACE DYE rød/vinrød/mørkrød + 1 tråd ERLE klarrød og strikk mønster for vrangbord ca 16 cm eller til ønsket lengde. Fell av uten å stramme.

Garn brukt i denne oppskriften



ALPAKKA FORTE

80 % alpaka
20 % nylon
Produsert i Peru

ALPAKKA FORTE er et forsterket alpaka-garn i 80 % alpaka og 20 % nylon som kommer i fine, melerte fargetoner.

Garnet er like mykt og behagelig som ren alpaka, og fargene blir spesielt vakre i alpakkafiber.

Vi anbefaler **Alpakka Forte** til både gensere, jakker og skjørt, og det er nydelig til fint tilbehør, samt tynnere sokker og strømper. Garnet er selvsagt til barneklær som skal tåle røff bruk og slitasje.


Alpakka Forte har samme løpelengde og strikkefasthet som **Alpakka** og **Alpakka Space Dye**. Oppskriftene kan fint brukes om hverandre, så her er det rom for å leke seg med garn og farger.

NB! Husk at du kan strikke med **Alpakka Forte**, **Alpakka** og **Alpakka Space Dye** etter samme oppskrift.

Tips! Dale Alpaka kan toves.

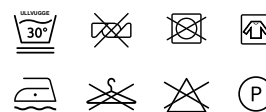
NB! Husk at bleket, hvitt garn IKKE kan toves (naturhvitt er ikke bleket).

NB! Strikkefastheten som er oppgitt på banderolen er kun veiledende. Husk at du alltid skal følge strikkefastheten som er oppgitt i oppskriften.

10
26-27  2,5-3

10
25  3,5

50 gram = ca 133 meter



- Ullvugge 30 °C
- Vrenges før vask
- Bruk vaskemiddel for ull/silke
- Bruk ikke skyllemiddel
- Tørkes flatt



ALPAKKA

SPACE DYE

100 % ren alpakka
Produsert i Peru

ALPAKKA SPACE DYE er 3-tråds kamgarn og samme garn som **Dale Alpakka**, men i multifarger. Hver farge består av 4 ton-i-ton-nyanser. Du finner de samme fargene i ensfarget **Dale Alpakka**. Dette er et garn som gir utrolig myke og lune plagg som ikke klør, og som egner seg særs godt til lekke kofter, gensere, jakker og tilbehør som luer, halser og skjerf både til voksne og barn.

NB! Husk at du kan strikke med **Dale Alpakka, Alpakka Space Dye** og **Alpakka Forte** etter samme oppskrift.

TIPS! Man får en delikat, flerfarget effekt med **Alpakka Space Dye** i mønsterstrikk. Prøv også **Alpakka Space Dye** i samstrikk med f.eks **Kidsilk Erle** eller **Line Langmo Påfugl** for en lekker, melert fargeeffekt. Eller strikk enkle plagg i striper med multifarget **Alpakka Space Dye** og ensfarget **Alpakka**.

Tips! **Dale Alpakka Space Dye** kan toves.

NB! Husk at bleket, hvitt garn IKKE kan toves (naturhvitt er ikke bleket).

NB! Strikkefastheten som er oppgitt på banderolen er kun veiledende. Husk at du alltid skal følge strikkefastheten som er oppgitt i oppskriften.



KIDSILK ERLE

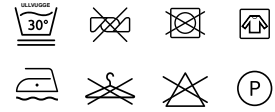
56 % mohair
26 % silke 18 % ull
Produsert i EU/Romania

KIDSILK ERLE er et luftig, børstet mohairgarn i luksusklassen som blir til lekke, florlette og myke plagg. Bruk det enten alene eller prøv å strikke det sammen med andre garnkvaliteter. Enten enkelt eller dobbelt, som mønstereffekt sammen med et rundspunnet ullgarn eller alpakka. Husk at den oppgitte strikkefastheten er veiledende, og at du kan strikke **Kidsilk Erle** med tynnere eller tykkere pinner alt etter hvilket resultat du ønsker.

NB! Strikkefastheten som er oppgitt på banderolen er kun veiledende. Husk at du alltid skal følge strikkefastheten som er oppgitt i oppskriften.

10
25 3,5

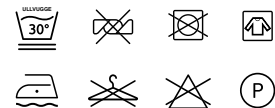
50 gram = ca 133 meter



- Ullvugge 30 °C
- Vrenges før vask
- Bruk vaskemiddel for ull/silke
- Bruk ikke skyllemiddel
- Tørkes flatt

10
22-18 3,5-5,5

50 gram = ca 325 meter



- Ullvugge 30 °C
- Vrenges før vask
- Bruk vaskemiddel for ull/silke
- Bruk ikke skyllemiddel
- Tørkes flatt

House of Yarn er et norsk merkevarehus og totalleverandør av kvalitetsgarn, design og accessoarer til faghandel og kjedebutikker i Norge og Norden.

houseofyarn.no

HOUSE *of* YARN



dustorealpakka.no



dalegarn.no



knitathome.no



gjestal.no

FØLG HOUSE OF YARN OG VÅRE BRANDS PÅ SOSIALE MEDIER



HOUSEOFYARN.NO
DUSTOREALPAKKA
DALEGARN.NO
GJESTALGARN



HOUSEOFYARN_NORWAY



HOUSEOFYARN

FORHANDLERINFORMASJON