



MODELL | 375-02

YLVA FLETTEKJOLE

RØD

LERKE PLUSS



#dalegarn #DG
#houseofyarn_norway

U U ||| }

4+4,5 4+4,5 4+4,5 HJELPEP

375-02

YLVA FLETTEKJOLE



GARN BRUKT I DENNE OPPSKRIFTEN:

LERKE PLUSS 53 % merinoull,
47 % egyptisk bomull,
50 gram = ca 80 meter

DESIGN Kari Haugen

STØRRELSER 2 (4) 6 år

PLAGGETS MÅL

Overvidde ca	62 (67)	76	cm
Hel lengde ca	45 (50)	55	cm
Ermelengde ca	26 (29)	34	cm

GARNFORBRUK

Rubindrød 4236 9 (10) 11 nøster

PINNEFORSLAG Stor og liten rundp
og stømpep nr 4,5 og 5
Hjelpep

STRIKKEFASTHET 18 m glattstrikk på p nr 5 = 10 cm

Slik finner du riktig størrelse:

1. Ta mål av et strikkeplagg som passer.
2. Sammenlign målene med oppskriften.
3. Velg størrelse ut fra overvidden på bolen.
4. Lengde på bol og ermer kan du strikke lenger eller kortere ved behov.

Sjekk strikkefastheten ved å strikke en prøvelapp.
Tell antall m pr 10 cm, har du flere m enn oppgitt,
skift til tykkere p. Har du færre m, skift til tynnere p.

FORKORTELSER r = rett, vr = vrang, m = maske, p = pinne

© House of Yarn AS

Kopiering og publisering av materiale og oppskrifter,
eller bruk av dette i næringsøyemed, er ikke tillatt
uten avtale med House of Yarn AS.





Legg opp 180 (198) 216 m på rundp nr 4,5 og strikk 1 omgang vr, 1 omgang r, 1 omgang vr rundt (= 2 riller). Skift til rundp nr 5 og strikk glattstrikk til arbeidet måler 31 (34) 37 cm. Sett et merke i hver side med 90 (99) 108 m til for- og bakstykket. Fell av 6 m (= 3 m på hver side av merkene) i hver side til ermehull, **samtidig** som det felles 34 (38) 42 m jevnt fordel på for- og bakstykket = 50 (55) 60 m til for- og bakstykket. Legg arbeidet til side og strikk ermene.

ERMENE

Legg opp 30 (36) 42 m på strømpep nr 4,5 og strikk 6 (6,5) 7 cm mønster rundt etter diagram **A**. Avslutt med helt mønster. Skift til p nr 5 og strikk glattstrikk. Sett et merke midt under ermet. Når arbeidet måler 8 (8,5) 9 cm økes 1 m på hver side av merket. Gjenta økningene på hver 2. (3.) 4. cm til i alt 46 (50) 54 m. Strikk til ermet måler ca 27 (31) 34 cm. Fell av 6 m (3 m på hver side av merket) midt under ermet til ermehull. Legg ermet til side og strikk et erme til på samme måte.

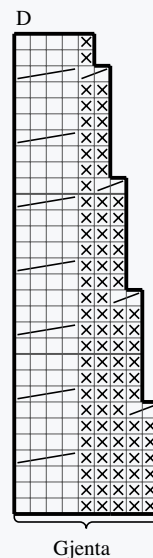
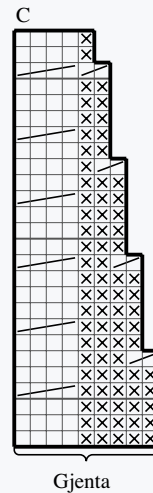
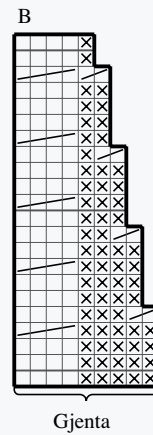
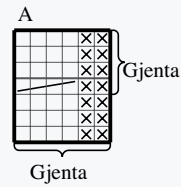
BÆRESTYKKET

Sett bakstykket, venstre ermet, forstykket og høyre ermet inn på rundp nr 5 = 180 (198) 216 m. Strikk 1 omgang r. Strikk mønster etter diagram **B (C) D** og fell som diagrammet viser = 100 (110) 120 m. Skift til p nr 4,5 og strikk 1 omgang hvor det felles 1 m over hver flett = 80 (88) 96 m.

HALSKANT

Strikk videre med 1 r, 1 vr til halskanten måler 6,5 (7 (7,5) cm. Fell av med r og vr m. Brett kanten dobbel mot vrangen og sy til med løse sting.

DIAGRAM A, B, C, D



- R på retten
- Vr på retten
- Sett 2 m på hjelpep bak arbeidet, 2 r, strikk m på hjelpep r
- Strikk 2 vr sammen

Garn brukt i denne oppskriften



LERKE PLUSS

53 % merinoull
47 % egyptisk bomull
Produsert i EU/Italia

LERKE PLUSS er et mykt og slitesterkt he-
lårsgarn i fin merino-bomulls-blend. Dette
er et godt alternativ til alle typer strikke-
plagg og når du synes ren ull er for varmt.

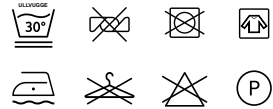
Lerke Pluss er et supert garnvalg til kardi-
gans, gensere, kofter og tilbehør til både
voksne og barn, og det er like fint til både
strikking og hekling. Vi anbefaler **Lerke Pluss**
til alle typer babyklær og –tepper også.

NB! Strikkefastheten som er oppgitt på
bänderolen er kun veiledende. Husk at du
alltid skal følge strikkefastheten som er
oppgitt i oppskriften.

10
18

5

50 gram = ca 80 meter



- Ullvugge 30 °C
- Bruk vaskemiddel for ull/silke
- Bruk ikke skyllemiddel
- Tørkes flatt

House of Yarn er et norsk merkevarehus og totalleverandør av kvalitetsgarn, design og accessoarer til faghandel og kjedebutikker i Norge og Norden.

houseofyarn.no

HOUSE *of* YARN



dustorealpakka.no



dalegarn.no



knitathome.no



gjestal.no

FØLG HOUSE OF YARN OG VÅRE BRANDS PÅ SOSIALE MEDIER



HOUSEOFYARN.NO
DUSTOREALPAKKA
DALEGARN.NO
GJESTALGARN



HOUSEOFYARN_NORWAY



HOUSEOFYARN

FORHANDLERINFORMASJON