



MODELL | 375-04

# LEANNA LACE SOKKER

ALPAKKA FORTE



#dalegarn #DG  
#houseofyarn\_norway

# 375-04

## LEANNA LACE SOCKER



### GARN BRUKT I DENNE OPPSKRIFTEN:

ALPAKKA FORTE 80 % fineste alpaka,  
20 % nylon, 50 gram = ca 133 m

<b>DESIGN</b>	Anne-Kirsti Espenes
<b>STØRRELSER</b>	Se tabell
<b>GARNFORBRUK</b>	Se tabell
<b>PINNEFORSLAG</b>	Strømpep nr 2,5
<b>STRIKKEFASTHET</b>	27 m mønster (lett strukket) på p nr 2,5 = 10 cm 27 m glattstrikk på p nr 2,5 = 10 cm

Alternativt garn: ALPAKKA, ALPAKKA SPACE DYE

Sjekk strikkefastheten ved å strikke en prøvelapp.  
Tell antall m pr 10 cm, har du flere m enn oppgitt,  
skift til tykkere p. Har du færre m, skift til tynnere p.

**FORKORTELSER** r = rett, vr = vrang, m = maske, p = pinne

### © House of Yarn AS

Kopiering og publisering av materiale og oppskrifter, eller bruk av dette i næringsøyemed, er ikke tillatt uten avtale med House of Yarn AS.



## STØRRELSER

<b>SKOSTØRRELSE</b>	20-22	(23-25)	26-28	(29-31)	32-34	(35-37)	38-40	(41-42)	
<b>GARNFORBRUK</b> Chili rød melert 704	1	(1)	2	(2)	2	(2)	2	(2)	nøster





Legg opp 40 (44) 44 (48) 48 (52) 56 (60) m på strømpep nr 2,5. Strikk 3 (3) 4 (4) 5 (5) 6 (6) cm vrangbord rundt med 2 r, 2 vr.

**NB!** For at mønsteret videre skal stemme, er det viktig at omgangen i vrangbordstrikk starter med 2 r.

Strikk mønster etter diagrammet til arbeidet måler 8 (9) 10 (11) 12 (13) 14 (15) cm og siste omgang er en omgang med 40 (44) 44 (48) 48 (52) 56 (60) m. (Antall m varierer etter hvilken omgang i mønsteret som strikkes.)

Strikk hæl over 20 (22) 22 (24) 24 (26) 28 (30) m. Tell ut slik at det blir 2 r (2 r) 2 r (2 vr) 2 vr (2 vr) 2 r (2 r) midt i de resterende 20 (22) 22 (24) 24 (26) 28 (30) m = vristm.

**Hæl:** Strikk glattstrikk fram og tilbake til hælen måler 3,5 (4) 4,5 (5) 5,5 (5,5) 6 (6,5) cm og siste p er en p fra vrangen.

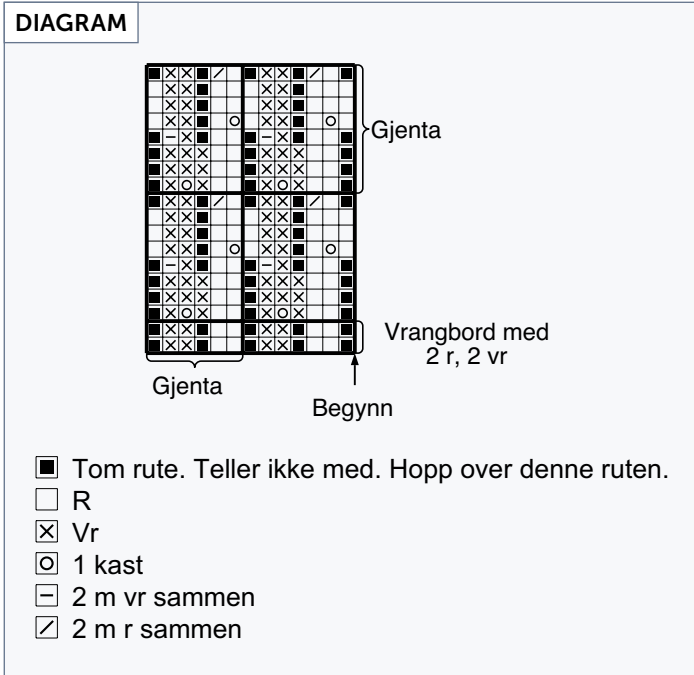
Fell slik: Sett et merke midt på hælen. Strikk 2 m forbi midten, strikk 2 m r sammen, 1 r. Snu og strikk 2 m forbi midten, strikk 2 m vr sammen, 1 vr. Snu og strikk til m før «hullet», strikk m før og etter «hullet» r sammen og deretter 1 r. Snu og strikk til m før «hullet», strikk 2 m vr sammen, 1 vr. Snu og fortsett slik til alle m utenfor «hullet» er strikket.

Strikk opp 10 (11) 12 (13) 14 (15) 16 (17) m på hver side av hælen. Fordel alle m på 4 p. Strikk rundt slik: De 20 (22) 22 (24) 24 (26) 28 (30) vristm skal strikkes i mønster som før. **NB!** I de størrelser som har 1 vr ytterst i hver side av vristm, strikkes denne m vr helt til tåfellingene. De resterende m (under foten) strikkes i glattstrikk. Sett et merke på hver side av vristm og fell slik til kile: Strikk 2 m r sammen før det 1. merket. Ta 1 m løs av, strikk 1 r, trekk den løse m over 1 r, etter det 2. merket. Gjenta fellingene på hver 2. omgang til det gjenstår 40 (42) 44 (46) 48 (52) 54 (58) m.

Strikk videre til arbeidet måler ca 11 (12) 14 (15,5) 17 (19) 21 (22) cm fra merket midt på hælen og siste omgang er en omgang med 20 (22) 22 (24) 24 (26) 28 (30) vristm.

**Tåfelling:** Sett et merke i hver side med 20 (21) 22 (23) 24 (26) 27 (29) m på over- og undersiden av foten. Strikk glattstrikk rundt. På 2. omgang begynner fellingene. Strikk 2 m r sammen, 1 r før hvert merke. Strikk 1 r, ta 1 m løs av, strikk 1 r og løft den løse m over den siste strikkede m, etter hvert merke = 4 m felt. Fell på denne måten hver 2. omgang i alt 3 ganger og videre hver omgang til det er 8-10 m igjen. Klipp av garnet, trekk tråden gjennom m og fest godt.

Strikk den andre sokken på samme måte.



# Garn brukt i denne oppskriften



## ALPAKKA FORTE

80 % alpaka  
20 % nylon  
Produsert i Peru

**ALPAKKA FORTE** er et forsterket alpaka-garn i 80 % alpaka og 20 % nylon som kommer i fine, melerte fargetoner. Garnet er like mykt og behagelig som ren alpaka, og fargene blir spesielt vakre i alpakkafiber.

Vi anbefaler **Alpakka Forte** til både gensere, jakker og skjørt, og det er nydelig til fint tilbehør, samt tynnere sokker og strømper. Garnet er selvsagt til barneklær som skal tåle røff bruk og slitasje.



**Alpakka Forte** har samme løpelengde og strikkefasthet som **Alpakka** og **Alpakka Space Dye**. Oppskriftene kan fint brukes om hverandre, så her er det rom for å leke seg med garn og farger.


**NB!** Husk at du kan strikke med **Alpakka Forte**, **Alpakka** og **Alpakka Space Dye** etter samme oppskrift.

**Tips!** Dale Alpaka kan toves.

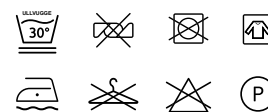
**NB!** Husk at bleket, hvitt garn IKKE kan toves (naturhvitt er ikke bleket).

**NB!** Strikkefastheten som er oppgitt på banderolen er kun veiledende. Husk at du alltid skal følge strikkefastheten som er oppgitt i oppskriften.

 26-27  2,5-3

 25  3,5

50 gram = ca 133 meter



- Ullvugge 30 °C
- Vrenges før vask
- Bruk vaskemiddel for ull/silke
- Bruk ikke skyllemiddel
- Tørkes flatt

**House of Yarn** er et norsk merkevarehus og totalleverandør av kvalitetsgarn, design og accessoarer til faghandel og kjedebutikker i Norge og Norden.

[houseofyarn.no](http://houseofyarn.no)

# HOUSE *of* YARN



[dustorealpakka.no](http://dustorealpakka.no)



[dalegarn.no](http://dalegarn.no)



[knitathome.no](http://knitathome.no)



[gjestal.no](http://gjestal.no)

FØLG HOUSE OF YARN OG VÅRE BRANDS PÅ SOSIALE MEDIER



HOUSEOFYARN.NO  
DUSTOREALPAKKA  
DALEGARN.NO  
GJESTALGARN



HOUSEOFYARN\_NORWAY



HOUSEOFYARN

---

FORHANDLERINFORMASJON