



MODELL | 380-05

LOUISE GENSER RØD

STRIKKET I LERKE

LERKE



#dalegarn #DG
#houseofyarn_norway





LOUISE GENSER RØD



GARN BRUKT I DENNE OPPSKRIFTEN:

LERKE 53 % merinoull,
47 % egyptisk bomull,
50 gram = ca 115 meter

DESIGN

Iselin Hafselv

STØRRELSER

S (M) L (XL) XXL

PLAGGETS MÅL

Overvidde ca	88	(95)	103	(110)	117	cm
Hel lengde ca	62	(64)	66	(68)	70	cm
Ermelengde ca	50 cm (likt alle størrelser)					

GARNFORBRUK

Rød 4018	7	(7)	8	(9)	10	nøster
Marine 5563	3	(4)	4	(4)	5	nøster
Ubleket hvit 0020	3	(3)	3	(4)	4	nøster

TILBEHØR

6 knapper

PINNEFORSLAG

Stor og liten rundp og strømpep nr 3 og 4

STRIKKEFASTHET

22 m glattstrikk på p nr 4 = 10 cm
28 omganger glattstrikk på p nr 4 = 10 cm

**Alternativt garn: PURE ECO WOOL,
NATURAL LANOLIN WOOL, FALK, PURE LINO**

Slik finner du riktig størrelse:

1. Ta mål av et strikkeplagg som passer.
2. Sammenlign målene med oppskriften.
3. Velg størrelse ut fra overvidden på bolen.
4. Lengde på bol og ermer kan du strikke lenger eller kortere ved behov.

Sjekk strikkefastheten ved å strikke en prøvelapp. Tell antall m pr 10 cm, har du flere m enn oppgitt, skift til tykkere p. Har du færre m, skift til tynnere p.

FORKORTELSER

r = rett, vr = vrang, m = maske, p = pinne

© House of Yarn AS

Kopiering og publisering av materiale og oppskrifter, eller bruk av dette i næringsøyemed, er ikke tillatt uten avtale med House of Yarn AS.

380-05

STRUKTURMØNSTER, rundt

1. omgang: Strikk 1 r, 1 vr.

2. omgang: Strikk r over r, vr over vr.

3. omgang: Strikk r.

4. omgang: Strikk vr.

Gjenta 1.-4. omgang.

STRUKTURMØNSTER, fram og tilbake

1. p: Strikk 1 r, 1 vr.

2. p: Strikk r over r, vr over vr.

3. p: Strikk r.

4. p: Strikk r.

Gjenta 1.-4. p.

FOR- OG BAKSTYKKET

Legg opp 97 (105) 113 (121) 129 m med rød på rundp nr 3 og strikk 1 p vr fra vrangen. Fortsett med **strukturmønster** fram og tilbake. **NB!** Ta første m på hver p vr løs av, den siste m på hver p strikkes r. Strikk til arbeidet måler ca 10 cm, avslutt med en hel rapport i strukturmønsteret. Skift til p nr 4 og strikk 1 p glattstrikk. Legg arbeidet til side og strikk et stykke til på samme måte.

BOLEN

Sett m fra for- og bakstykket inn på rundp nr 4 = 194 (210) 226 (242) 258 m. Sett et merke i hver sammenføyning (= sidemerker). Strikk glattstrikk rundt til arbeidet måler ca 38 (39) 40 (41) 42 cm. Strikk mønster etter diagrammet, start ved pil for bolen. Strikk de siste 11 omgangene av diagrammet. Fell av 8 m i hver side (= 4 m på hver side av hvert merke) = 93 (101) 109 (117) 125 m til for- og bakstykket. Legg arbeidet til side og strikk ermene.

HØYRE ERME

Første del av ermene strikkes **fram og tilbake** og danner en mansjett med knapper og knapphull. Når arbeidet måler ca 1 cm, lages et knapphull fra retten slik: Strikk 2 m mønster, 2 r sammen, 1 kast, strikk ut p. Neste p strikkes kastet 1 r, 1 vr. Lag to knapphull til med 6 cm mellomrom. Legg opp 51 (53) 55 (57) 59 m med rød på rundp nr 3 og strikk fram og tilbake. Strikk 1 p vr fra vrangen. Fortsett med 20 p **strukturmønster**. Ta første m på hver p vr løs av, den siste m på hver p strikkes r. Skift til ubleket hvit, strikk 4 p strukturmønster. Skift til marine og strikk 24 p **strukturmønster**. På siste p felles 9 m av (= knappkant) i venstre side (på motsatt side av knapphullene) = 42 (44) 46 (48) 50 m. Skift til strømpep nr 4 og strikk 1 omgang glattstrikk **rundt** over de resterende m. **NB!** Åpningen på mansjetten skal være midt oppe på ermet og omgangen begynner midt under ermet. Strikk mønster etter diagrammet, start ved pil for ermene. Sett et merke rundt 2 m midt under ermet. Øk 1 m på hver side av merket på hver 1,5. cm (likt alle størrelser) i alt 21 (22) 23 (24) 25 ganger = 84 (88) 92 (96) 100 m. Gjenta diagrammet 2 ganger. Fell av 8 m midt under ermet = 76 (80) 84 (88) 92 m.

VENSTRE ERME

Strikkes som høyre, men med speilvendt mansjett.

BÆRETYKKET

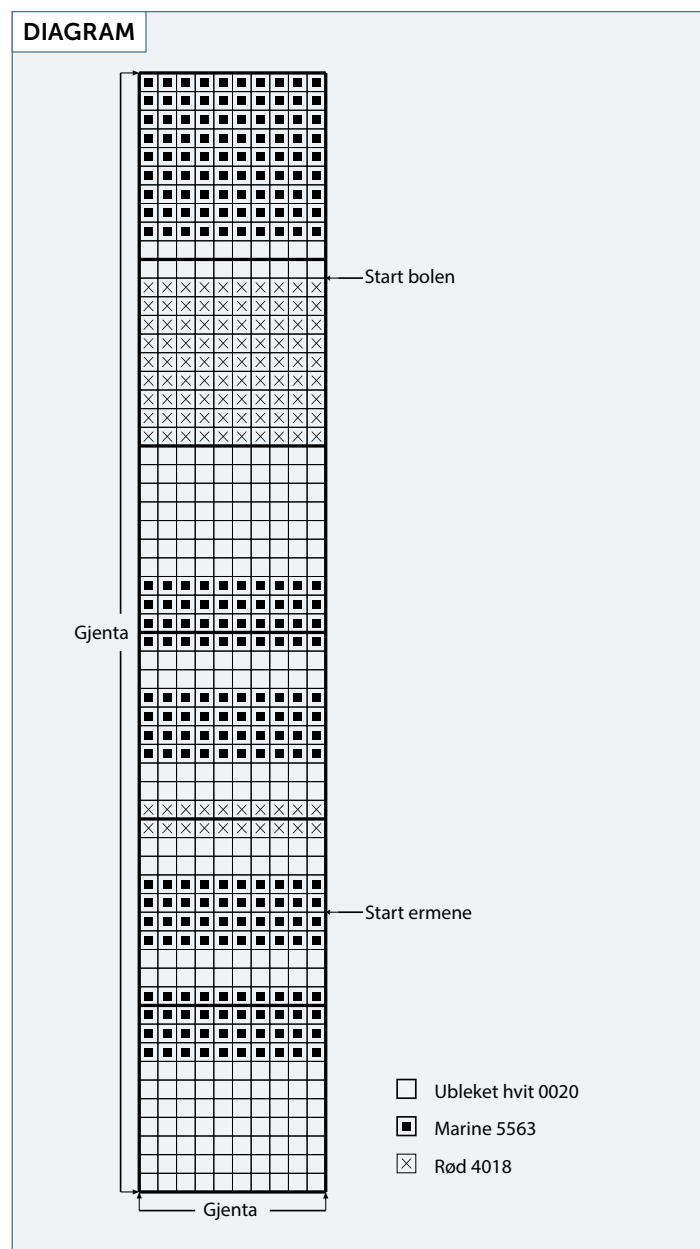
Sett venstre erme, forstykket, høyre erme og bakstykket inn på rundp nr 4 = 338 (362) 386 (410) 434 m. Omgangen begynner nå mellom bakstykket og venstre erme. Sett et merke i hver sammenføyning og fell til raglan på hver 2. omgang slik: Før hvert merke: Ta 1 m r løs av, 1 r, trekk den løse m over, 1 r. Etter hvert merke: 1 r, strikk 2 r sammen = 8 m felt pr omgang. Strikk de første 40 omgangene med mønster etter diagrammet. Fortsett med rød til det er felt til raglan i alt 27 (29) 31 (33) 35 ganger = 122 (130) 138 (146) 154 m. Strikk 1 omgang uten felling.

HALS

Skift til rundp nr 3. Strikk 8 omganger **strukturmønster** rundt. Fell løst av.

MONTERING

Sy sammen under ermene. Sy de 9 m som ble felt på mansjetten, fast til ermet. Sy i knappene.



Garn brukt i denne oppskriften



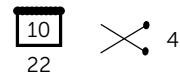
LERKE

53 % merinoull
47 % egyptisk bomull
Produsert i EU/Italia

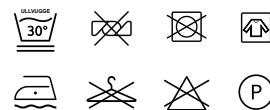
LERKE er et mykt og slitesterkt helårsgarn i fin merino-bomulls-blend. Dette er et godt alternativ til finere strikkeplagg og når du synes ren ull er for varmt. **Lerke** er et supert garnvalg til topper, jumpere, kardi-gans, gensere og kofter både til voksne og barn, og er like fint til strikking og hekling. Vi anbefaler **Lerke** til alle typer babyklær og –tepper også.

NB! Husk at du kan strikke med **Lerke**, **Natural Lanolin Wool**, **Pure ECO Wool Falk** og **Pure Lino** etter samme oppskrift.

NB! Strikkefastheten som er oppgitt på banderolen er kun veiledende. Husk at du alltid skal følge strikkefastheten som er oppgitt i oppskriften.



50 gram = ca 115 meter



- Ullvugge 30 °C
- Bruk vaskemiddel for ull/silke
- Bruk ikke skyllemiddel
- Tørkes flatt



Prøv genseren i Pure Lino | DG 380-06

01
02
03
04
05
06
07
08
09
10
11
12
13
14
15
16
17
18
19
20
21
22
23
24
25
26
27
28

House of Yarn er Nordens største merkevarerhus,
grossist og produsent av kvalitetsgarn, strikkedesign og
accessoarer til faghandel og kjedebutikker.

houseofyarn.no

HOUSE of YARN




dustorealpakka.no



dalegarn.no



knitathome.no



gjestal.no



houseofyarn.no

CAMILLA PIHL

camillapihlstrikk.no

GULLUNGEN
garn

gullungengarn.no

#ORANSJESKJERF

oransjeskerf.no

FØLG HOUSE OF YARN OG VÅRE BRANDS PÅ SOSIALE MEDIER



[HOUSEOFYARN_NORWAY](https://www.instagram.com/houseofyarn_norway)



[HOUSEOFYARN.NO](https://www.facebook.com/houseofyarn.no)
[DUSTOREALPAKKA](https://www.facebook.com/dustorealpakka)
[DALEGARN.NO](https://www.facebook.com/dalegarn.no)
[GJESTALGARN](https://www.facebook.com/gjestalgarn)



[HOUSEOFYARN](https://www.pinterest.com/houseofyarn)

FORHANDLERINFORMASJON