



MODELL | 387-03

# YLVA FLETTEKJOLE MARINE

LERKE PLUSS



#dalegarn #DG  
#houseofyarn\_norway

U U ||| }

4,5+5 4,5+5 4,5+5 HJELPEP

# 387-03

## YLVA FLETTEKJOLE MARINE



### GARN BRUKT I DENNE OPPSKRIFTEN:

LERKE PLUSS 53 % merinoull,  
47 % egyptisk bomull,  
50 gram = ca 80 meter

**DESIGN** Kari Haugen

**STØRRELSER** 2 (4) 6 år

**OBS!** Se PLAGGETS MÅL og finn riktig størrelse.

### PLAGGETS MÅL

|               |    |      |    |    |
|---------------|----|------|----|----|
| Overvidde ca  | 62 | (67) | 76 | cm |
| Hel lengde ca | 45 | (50) | 55 | cm |
| Ermelengde ca | 26 | (29) | 34 | cm |

### GARNFORBRUK

Marine 5563 9 (10) 11 nøster

**PINNEFORSLAG** Stor og liten rundp og strømpep nr 4,5 og 5  
Hjelpep

**STRIKKEFASTHET** 18 m glattstrikk på p nr 5 = 10 cm

### Slik finner du riktig størrelse:

1. Ta mål av et strikkeplagg som passer.
2. Sammenlign målene med oppskriften.
3. Velg størrelse ut fra overvidden på bolen.
4. Lengde på bol og ermer kan du strikke lenger eller kortere ved behov.

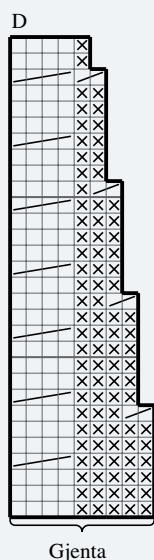
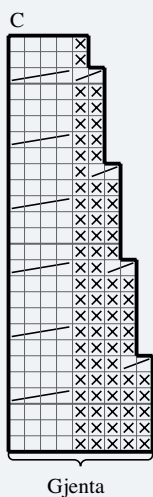
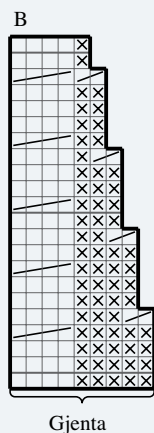
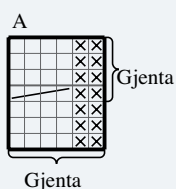
**Sjekk strikkefastheten ved å strikke en prøvelapp. Tell antall m pr 10 cm, har du flere m enn oppgitt, skift til tykkere p. Har du færre m, skift til tynnere p.**

**FORKORTELSER** r = rett, vr = vrang, m = maske, p = pinne

### © House of Yarn AS

Kopiering og publisering av materiale og oppskrifter, eller bruk av dette i næringsøyemed, er ikke tillatt uten avtale med House of Yarn AS.

## DIAGRAM A, B, C, D



- R på retten
- Vr på retten
- Sett 2 m på hjelpep bak arbeidet, 2 r, strikk m på hjelpep r
- Strikk 2 vr sammen



Legg opp 180 (198) 216 m på rundp nr 4,5 og strikk 1 omgang vr, 1 omgang r, 1 omgang vr rundt (= 2 riller). Skift til rundp nr 5 og strikk glattstrikk til arbeidet måler 31 (34) 37 cm. Sett et merke i hver side med 90 (99) 108 m til for- og bakstykket. Fell av 6 m (= 3 m på hver side av merkene) i hver side til ermehull, **samtidig** som det felles 34 (38) 42 m jevnt fordelt på for- og bakstykket = 50 (55) 60 m til for- og bakstykket. Legg arbeidet til side og strikk ermene.

### ERMENE

Legg opp 30 (36) 42 m på strømpep nr 4,5 og strikk 6 (6,5) 7 cm mønster etter diagram **A** rundt. Avslutt med helt mønster. Skift til p nr 5 og strikk glattstrikk. Sett et merke midt under ermet. Når arbeidet måler 8 (8,5) 9 cm, økes 1 m på hver side av merket. Gjenta økningene på hver 2. (3.) 4. cm til i alt 46 (50) 54 m. Strikk til ermet måler ca 27 (31) 34 cm. Fell av 6 m (3 m på hver side av merket) midt under ermet til ermehull. Legg ermet til side og strikk et erme til på samme måte.

### BÆRESTYKKET

Sett bakstykket, venstre erme, forstykket og høyre erme inn på rundp nr 5 = 180 (198) 216 m. Strikk 1 omgang r. Strikk mønster etter diagram **B (C) D** og fell som diagrammet viser = 100 (110) 120 m. Skift til p nr 4,5 og strikk 1 omgang hvor det felles 1 m over hver flett = 80 (88) 96 m.

### HALSKANT

Strikk videre med 1 r, 1 vr til halskanten måler 6,5 (7 (7,5) cm. Fell av med r og vr m. Brett kanten dobbel mot vrangen og sy til med løse sting.

# Garn brukt i denne oppskriften



## LERKE PLUSS

53 % merinoull  
47 % egyptisk bomull  
Produsert i EU/Italia

**LERKE PLUSS** er et mykt og slitesterkt hel-årsgarn i fin merino-bomulls-blend. Dette er et godt alternativ til alle typer strikkeplagg og når du synes ren ull er for varmt.

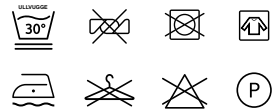
**Lerke Pluss** er et supert garnvalg til kardin-gans, gensere, kofter og tilbehør til både voksne og barn, og det er like fint til både strikking og hekling. Vi anbefaler **Lerke Pluss** til alle typer babyklær og –tepper også.

**NB!** Strikkefastheten som er oppgitt på banderolen er kun veiledende. Husk at du alltid skal følge strikkefastheten som er oppgitt i oppskriften.

10  
18

5

50 gram = ca 80 meter



- Ullvugge 30 °C
- Bruk vaskemiddel for ull/silke
- Bruk ikke skyllemiddel
- Tørkes flatt



Prøv Ylva flettekjole i hvit | DG387-04



Prøv Ylva flettekjole i rødt | DG387-05



House of Yarn er Nordens største merkevarerhus,  
grossist og produsent av kvalitetsgarn, strikkedesign og  
accessoier til faghandel og kjedebutikker.

[houseofyarn.no](http://houseofyarn.no)

# HOUSE *of* YARN



[dustorealpakka.no](http://dustorealpakka.no)



[dalegarn.no](http://dalegarn.no)



[knitathome.no](http://knitathome.no)



[gjestal.no](http://gjestal.no)



[houseofyarn.no](http://houseofyarn.no)

CAMILLA PIHL

[camillapihlstrikk.no](http://camillapihlstrikk.no)

GULLUNGEN   
*garn*

[gullungengarn.no](http://gullungengarn.no)

#ORANSJESKJERF

[oransjeskerf.no](https://www.instagram.com/oransjeskerf)

## FØLG HOUSE OF YARN OG VÅRE BRANDS PÅ SOSIALE MEDIER



[HOUSEOFYARN\\_NORWAY](https://www.instagram.com/houseofyarn_norway)



[HOUSEOFYARN.NO](http://houseofyarn.no)  
[DUSTOREALPAKKA](http://dustorealpakka.no)  
[DALEGARN.NO](http://dalegarn.no)  
[GJESTALGARN](http://gjestalgarn.no)



[HOUSEOFYARN](https://www.pinterest.com/houseofyarn)

## FORHANDLERINFORMASJON