



MODELL | 365-15

# SIGNE TUNIKA & TILBEHØR

BABY ULL



#dalegarn #DG  
#houseofyarn\_norway

U ||| ●  
2,5+3 2,5+3 1

# 365-15



## SIGNE TUNIKA & TILBEHØR



### GARN BRUKT I DENNE OPPSKRIFTEN:

BABY ULL 100 % merinoull,  
superwash merino,  
50 gram = ca 165 meter

<b>DESIGN</b>	Kari Haugen			
<b>STØRRELSER</b>	2	(4)	6	år
<b>PLAGGETS MÅL</b>				
Overvidde ca	61	(64)	68	cm
Hel lengde ca	42	(49)	54	cm
Ermelengde ca	24	(27)	33	cm

### GARNFORBRUK

#### Tunika

Dus gammelrosa 8502	4	(5)	6	nøster
Dus blekrosa 8507	1	nøste	alle størrelser	
Dus grå 5625	1	nøste	alle størrelser	
Mørk gammelrosa 8503	1	nøste	alle størrelser	

#### Lue

Mørk gammelrosa 8503	1	(1)	2	nøster
Dus blekrosa 8507	1	nøste	alle størrelser eller rest	

#### Hals

Dus blekrosa 8507	2	nøster	alle størrelser	
-------------------	---	--------	-----------------	--

### PINNEFORSLAG

Liten rundp og strømpep nr 2,5 og 3  
Heklenål nr 2,5

### TILBEHØR

1 knapp

### STRIKKEFASTHET

28 m glattstrikk og mønster på p nr 3 = 10 cm  
23 omganger mønster etter diagram A på p nr 3 = ca 7 cm

### Alternativt garn: PURE ECO BABY WOOL

#### Slik finner du riktig størrelse:

1. Ta mål av et strikkeplagg som passer.
2. Sammenlign målene med oppskriften.
3. Velg størrelse ut fra overvidden på bolen.
4. Lengde på bol og ermer kan du strikke lenger eller kortere ved behov.

**Sjekk strikkefastheten ved å strikke en prøvelapp. Tell antall m pr 10 cm, har du flere m enn oppgitt, skift til tykkere p. Har du færre m, skift til tynnere p.**

### FORKORTELSER

r = rett, vr = vrang, m = maske,  
p = pinne, fm = fastmaske,  
lm = luftmaske

### © House of Yarn AS

Kopiering og publisering av materiale og oppskrifter, eller bruk av dette i næringsøyemed, er ikke tillatt uten avtale med House of Yarn AS.



# TUNIKA

Legg opp 210 (230) 250 m med dus gammelrosa på rundp nr 2,5. Strikk 2,5 cm glattstrikk rundt og 1 omgang vr til brettekant. Skift til rundp nr 3 og strikk 2 cm glattstrikk, deretter mønster etter diagram **A**. Sett et merke i hver side = sidemerke, med 105 (115) 125 m til hver halvdel. Skift til dus gammelrosa. Strikk glattstrikk og fell på 1. omgang 1 m på hver side av sidemerkene. Gjenta fellingene på hver 2. cm 9 (11) 14 ganger = 170 (182) 190 m. I størrelse 4 år felles 1 gang til, men kun 1 m i hver side = 180 m. Strikk til arbeidet måler 29 (35) 39 cm fra vr omgangen og fell av 10 m (= 5 m på hver side av sidemerkene) til ermehull på siste omgang = 75 (80) 85 m til for- og bakstykket. Legg arbeidet til side.

## ERMENE

Legg opp 44 (48) 52 m med dus gammelrosa på strøppep nr 2,5 og strikk 4 (5) 6 cm vrangbord rundt med 2 r, 2 vr. Skift til p nr 3, strikk glattstrikk og øk på 2. omgang 2 m midt under ermet. Gjenta økingene på hver 1,5. (1,5.) 2. cm 10 (11) 11 ganger = 66 (72) 76 m. Strikk til ermet måler 24 (27) 33 cm og fell av på siste omgang de 5 første og de 5 siste m = 56 (62) 66 m. Strikk et erme til på samme måte.

## BÆRETYKKE MED RAGLAN

Sett ene ermet, forstykket, andre ermet og bakstykket inn på rundp nr 3 = 262 (284) 302 m. Omgangen begynner mellom bakstykket og venstre erme. Strikk glattstrikk rundt med dus gammelrosa. Sett et merke i hver sammenføyning = 4 merker. På 3. omgang begynner raglanfellingene. Strikk 2 m r sammen før merkene og 2 m vridd r sammen etter merkene = 8 m felt. Gjenta fellingene på hver 2. omgang. Når det er felt 7 (9) 10 ganger, strikk 1 omgang r, 1 omgang vr, 1 omgang r, 1 omgang vr og videre glattstrikk (raglanfellingene fortsetter hele tiden som før). Når det i alt er felt 16 (17) 18 ganger, sett de midterste 19 (20) 21 m på forstykket på en tråd. Strikk fram og tilbake og fell videre til halsen (samtidig som det fortsatt felles til raglan) 2 m 2 ganger og deretter 1 m til halsfellingene møter raglanfellingene.

La m stå på p.

## HALSKANT

Flytt m over på en rundp nr 2,5 og fortsett med dus gammelrosa. Strikk opp 14 m pr 5 cm der det ble felt til halsen og ta med m som ble satt på en tråd. Antall m skal i størrelse 2 år være delelig med 4 + 2. I størrelse 4 (6) år skal antall m være delelig med 4.

Størrelse 2 år. Strikk vrangbord med 2 r, 2 vr fram og tilbake til kanten måler 5 cm. Fell av løst med r og vr m.

Størrelse 4 (6) år. Strikk vrangbord med 2 r, 2 vr rundt til kanten måler 6 cm. Fell av løst med r og vr m.

## MONTERING

Brett kanten nederst mot vrangen og sy fast. Sy sammen under ermene.



Størrelse 2 år. Brett halskanten dobbel mot vrangen og sy til med løse sting. Hekle fm rundt åpningen i nakken. Lag en hempe av lm. Sy i en knapp.

Størrelse 4 (6) år. Brett halskanten dobbel mot vrangen og sy fast med løse sting.

## KAPPE

Bruk dus gammelrosa og rundp nr 3. Strikk opp 1 m i hver m i den første rillen (sett nedenfra) på bærestykket. Strikk 1 omgang r og øk samtidig 1 m mellom hver m slik at det blir dobbelt så mange m. Fortsett med glattstrikk rundt til kappen måler 4 (4) 4,5 cm. Strikk 1 omgang vr, 1 omgang r, 1 omgang vr. Fell av.

## LUE

Legg opp 122 (126) 130 m med dus blekrosa på rundp nr 2,5. Den ytterste m i hver side er kantm som strikkes r hele tiden. Strikk vrangbord fram og tilbake med 2 r, 2 vr til arbeidet måler ca 6 (6,5) 7 cm og siste p er fra vrangen. Skift til p nr 3 og mørk gammelrosa. Fell av 1 m midt i arbeidet = 121 (125) 129 og strikk mønster etter diagram **B** fram og tilbake til arbeidet måler ca 17 (18,5) 20 cm. Avslutt med en hel rapport i mønsteret. Fell av kantm = 119 (123) 127 m. Skift til strøppep nr 3 og strikk videre rundt i glattstrikk. På 2. omgang justeres antall m til 120 (120) 128. Neste omgang strikkes slik: Strikk \*13 (13) 14 r,



2 m r sammen\*, gjenta fra \*-\* ut omgangen = 112 (112) 120 m. Strikk 1 omgang uten fellinger. Neste omgang felles igjen: Strikk \*12 (12) 13 r, 2 m r sammen\*, gjenta fra \*-\* ut omgangen. Strikk 1 omgang uten fellinger. Neste omgang felles som før med 11 (11) 12 r mellom fellingene = 96 (96) 104 m. Fortsett slik med fellinger på hver 2. omgang, med 1 m mindre mellom fellingene for hver gang, til det gjenstår 16 m. Klipp av garnet, trekk tråden gjennom m og fest godt.

## MONTERING

Sy sammen luen bak. Lag en liten dusk i dus blekrosa og fest den i toppen av lua. Brett opp ca halvparten av vrangborden.

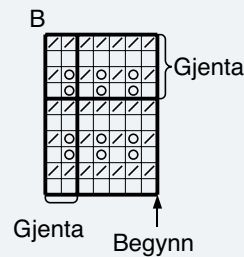

## HALS

Legg opp 104 (108) 116 m med dus blekrosa på rundp nr 2,5. Strikk 14 (15) 16 cm vrangbord rundt med 2 r, 2 vr. Del arbeidet i to med 52 (54) 58 m til hver del og strikk slik: Skift til p nr 3. Juster antall m til 53 (55) 59 og strikk mønster etter diagram **B** fram og tilbake. **NB!** Fra og med 2. p legges det opp 4 m i slutten av hver p, 3 ganger i hver side = 77 (79) 83 m. Strikk videre slik: 4 m rillestrikk, 69 (71) 75 m mønster etter diagram **B**, 4 m rillestrikk. Når arbeidet fra vrangborden måler 12 (13) 14 cm, avsluttes det med 6 p rillestrikk. Fell av. Strikk den andre delen på samme måte.

## MONTERING

Sy sammen på skuldrene. Brett ned vrangborden.

DIAGRAM A, B



- Dus blekrosa 8507: R
- Dus grå 5625: R
- Dus gammelrosa 8502: R
- Mørk gammelrosa 8503: R
- R på retten, vr på vrangen
- R på vrangen, vr på retten
- På retten: 1 m løs av med tråden bak m. På vrangen: 1 m løs av med tråden foran m.

# Garn brukt i denne oppskriften



## BABY ULL

100 % superwash merino  
Australsk merinoull  
Garnprodusent ITPGroup.no

**BABY ULL** er et 4-tråds superwash-behandlet ullgarn spunnet av australske merinoull i den fineste fiberkvaliteten. Garnet er velkjent blant alle som kjenner Dales Baby-kataloger. Våre Baby-kataloger er blitt rene samleobjekter, og både garnet og design har en sterk posisjon blant strikkefolket. Men husk at du ikke bare kan strikke myke fine babyplagg.

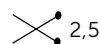
**Baby Ull** er supert til fine topper, jumper og kardigans til både voksne og barn.

**Baby Ull** har to veiledende strikkefastheter avhengig av bruksområdet og hvilken type plagg du strikker. Husk at det er strikkefastheten som er oppgitt i oppskriften du skal følge.

10  
28



10  
32



50 gram = ca 165 meter



- Ullvugge 40 °C
- Bruk vaskemiddel for ull/silke
- Bruk ikke skyllemiddel
- Tørkes flatt



Oppskrift til lillesøster |

DG365-16 & 17 SOFIA KJOLE, KÅPE, TEPPE & TILBEHØR



Oppskrift til storebror |

DG365-14 SVERRE GENSER & TILBEHØR

**House of Yarn** er et norsk merkevarehus og totalleverandør av kvalitetsgarn, design og accessoarer til faghandel og kjedebutikker i Norge og Norden.

[houseofyarn.no](http://houseofyarn.no)

# HOUSE *of* YARN



[dustorealpakka.no](http://dustorealpakka.no)



[dalegarn.no](http://dalegarn.no)



[knitathome.no](http://knitathome.no)



[gjestal.no](http://gjestal.no)

## FØLG HOUSE OF YARN OG VÅRE BRANDS PÅ SOSIALE MEDIER



HOUSEOFYARN.NO  
DUSTOREALPAKKA  
DALEGARN.NO  
GJESTALGARN



HOUSEOFYARN\_NORWAY



HOUSEOFYARN

---

FORHANDLERINFORMASJON