



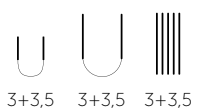
MODELL | 207-02C

LOFOTEN BARNEGENSER

LERKE



#dalegarn #DG
#houseofyarn_norway



207-02C

LOFOTEN BARNEGENSER



GARN BRUKT I DENNE OPPSKRIFTEN:

LERKE 53 % merinoull 47 % egyptisk bomull
50 gram = ca 115 meter

DESIGN Dale Garn

STØRRELSER (2) 4 (6) 8 (10) 12 år

PLAGGETS MÅL (ca)

Overvidde	(70)	76	(81)	87	(92)	98	cm
Lengde	(38)	42	(46)	50	(54)	58	cm
Ermelengde	(25)	28	(31)	34	(37)	40	cm

FARGEFORSLAG

Guttegenser

Frg 1: 5845 Blå
Frg 2: 9626 Lime
Frg 3: 0020 Ubleket hvit
Frg 4: 8107 Svart

Jentegenser

Frg 1: 0020 Ubleket hvit
Frg 2: 3811 Perlerosa
Frg 3: 0020 Ubleket hvit
Frg 4: 3461 Lava

GARNFORBRUK

Genser

Frg 1	(200)	250	(250)	300	(300)	350	g
Frg 2	(50)	50	(50)	50	(50)	100	g
Frg 3	50 g alle str						
Frg 4	50 g alle str						

Lue

Frg 2 100 gr

PINNEFORSLAG Stor og liten rundp og strømpep nr 3 og 3,5

STRIKKEFASTHET 22 m x 29 omg glattstrikk, 27 omg mønster = 10 x 10 cm



Alternativt garn: PURE ECO WOOL, NATURAL LANOLIN WOOL, FALK, PURE LINO

Slik finner du riktig størrelse

1. Ta mål av et strikkeplagg som passer.
2. Sammenlign målene med oppskriften.
3. Velg størrelse ut fra overvidden på bolen.
4. Lengde på bol og ermer kan du strikke lenger eller kortere ved behov.

Sjekk strikkefastheten ved å strikke en prøvelapp. Tell antall m pr 10 cm, har du flere m enn oppgitt, skift til tykkere p. Har du færre m, skift til tynnere p.

FORKORTELSER Se side 4

© House of Yarn AS

Kopiering og publisering av materiale og oppskrifter, eller bruk av dette i næringsøyemed, er ikke tillatt uten avtale med House of Yarn AS.

Gratulerer!

Du har valgt å strikke en klassiker fra vårt rikholdige Dale-arkiv. Dermed kan det hende at fargene som er brukt i oppskrifta, har gått ut. Husk at du finner mange fine alternative farger i fargekartet på dalegarn.no.

GENSER

FOR- OG BAKSTYKKE

Legg opp med frg 1 på rundp nr 3 (156) 168 (180) 192 (204) 216 m. Strikk rundt vrangbord 1 r, 1 vr (4) 4 (5) 5 (6) 6 cm. Skift til p nr 3,5. Fortsett med glattstrikk og frg 1 til arb måler (23) 25 (27) 29 (31) 33 cm. Del arb inn i for- og bakstykke: Strikk (67) 73 (79) 85 (91) 97 m = bakstykket, fell av de neste 11 m = under ene ermet, strikk (67) 73 (79) 85 (91) 97 m = forstykket, fell av de siste 11 m = under andre ermet. Legg arbeidet til side og strikk ermene.

ERMER

Legg opp med frg 1 på strømpen nr 3 (34) 36 (38) 40 (42) 44 m. Strikk rundt vrangbord som på for- og bakstykket. Skift til p nr 3,5. Fortsett med glattstrikk samtidig som det økes 1 m på hver side av en rett midtm midt under ermet ca hver (1,5) 1,5 (1,5) 1,5 (1,5) 2 cm (11) 12 (13) 14 (15) 16 ganger = (56) 60 (64) 68 (72) 76 m. Når ermet måler oppgitt lengde, felles midtm + 5 m på hver side av denne = 11 m midt under ermet og (45) 49 (53) 57 (61) 65 m igjen. Strikk et erme til på samme måte.

RAGLANFELLING

Sett maskene inn på en rundp i denne rekkefølgen: Bakstykket, ene ermet, forstykket, andre ermet = i alt (224) 244 (264) 284 (304) 324 m. Sett et merke i overgangen mellom ermer og for- og bakstykke. Dette er midtmerke for videre raglanfelling. Strikk Mønster A, se pila på diag som viser midt foran, midt bak og midt på ermene og tell ut til siden hvor du skal beg på mønsteret. **Samtidig** som det felles raglan annen hver omg ved å strikke 2 m r sammen etter hvert merke og 2 vridd r sammen før = 8 m felt på omg. Fell i alt (17) 18 (19) 21 (22) 23 ganger. **NB!** Når mønsteret er ferdig strikket, fortsett med frg 1 og glattstrikk, = (33) 37 (41) 43 (47) 51 m igjen på forstykket. Fell av de midterste (7) 9 (11) 11 (13) 13 m på forstykket for halsen. Strikk fram til trådsiftet og klipp av tråden. Beg midt foran. Fortsett fram og tilbake med glattstrikk og raglanfelling (på p fra retten) som før og fell samtidig for halsen i beg av hver p (2,2,1,1,1) 2,2,1,1,1 (2,2,1,1,1) 2,2,2,1,1,1 (2,2,2,1,1,1) 2,2,2,1,1,1 m.

HØY HALS

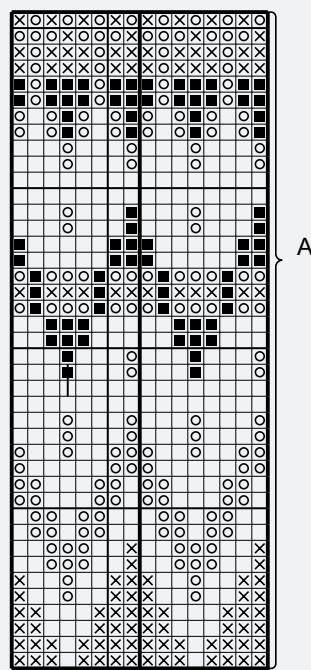
Sett de resterende m over på p nr 3, strikk opp videre rundt halsen med frg 1 ca 11 m pr 5 cm, masketallet må være delelig med 2 m = 1 omg r. Strikk 1 r, 1 vr rundt 3 cm. Skift til p nr 3,5 og fortsett med 1 r, 1 vr til halsen måler (11) 12 (12) 13 (13) 14 cm. Fell passe løst av med r og vr m. Brett halskanten utover mot retten.

LAV HALS

Strikk opp m som for høy hals og strikk rundt 1 r, 1 vr med p nr 3 (5) 6 (6) 6 (7) 7 cm. Fell passe løst av med r og vr m. Brett halskanten dobbel mot vrangen og sy passe løst til på vrangen.



DIAGRAM A



midt foran
midt bak
midt på ermet

- ⊗ = Frg 1: 5845 Blå / 0020 Ubleket hvit
- ⊙ = Frg 2: 9626 Lime / 3811 Perlerosa
- = Frg 3: 0020 Ubleket hvit
- = Frg 4: 8107 Svart / 3461 Lava

Garn brukt i denne oppskriften

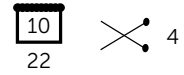


LERKE

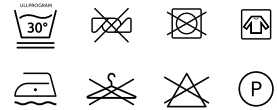
53 % merinoull
47 % egyptisk bomull
Produsert i EU/Italia

LERKE er et mykt og slitesterkt helårgarn i fin merino-bomulls-blend. Dette er et godt alternativ til finere strikkeplagg og når du synes ren ull er for varmt. **Lerke** er et supert garnvalg til topper, jumpere, kardi-gans, gensere og kofter både til voksne og barn, og er like fint til strikking og hekling. Vi anbefaler **Lerke** til alle typer babyklær og –tepper også.

NB! Husk at du kan strikke med **Lerke**, **Natural Lanolin Wool**, **Pure ECO Wool** **Falk** og **Pure Lino** etter samme oppskrift.



50 gram = ca 115 meter



- Ullvugge 30 °C
- Bruk vaskemiddel for ull/silke
- Bruk ikke skyllemiddel
- Tørkes flatt

Vanlige forkortelser

- frg = farge • m=maske
- r = rett • vr = vrang
- omg = omgang(er)
- p = pinner • arb = arb
 - str = størrelse
 - diagn = diagram
 - beg = begynn

House of Yarn er et norsk merkevarehus og totalleverandør av kvalitetsgarn, design og accessoarer til faghandel og kjedebutikker i Norge og Norden.

houseofyarn.no

HOUSE *of* YARN



dustorealpakka.no



dalegarn.no



knitathome.no



gjestal.no

FØLG HOUSE OF YARN OG VÅRE BRANDS PÅ SOSIALE MEDIER



HOUSEOFYARN.NO
DUSTOREALPAKKA
DALEGARN.NO
GJESTALGARN



HOUSEOFYARN_NORWAY



HOUSEOFYARN

FORHANDLERINFORMASJON