



MODELL | 207-03

# DAMEGENSER, TUNIKA & LUE

FALK



#dalegarn #DG  
#houseofyarn\_norway

  
3,5+4 3,5+4 3,5+4

# 207-03



## Gratulerer!

Du har valgt å strikke en klassiker fra vårt rikholdige Dale-arkiv. Dermed kan det hende at fargene som er brukt i oppskrifta, har gått ut. Husk at du finner mange fine alternative farger i fargekartet på [dalegarn.no](http://dalegarn.no).

### DAMEGENSER, TUNIKA & LUE



#### GARN BRUKT I DENNE OPPSKRIFTEN:

FALK 100 % ren ny ull – superwash  
50 gram = ca 106 meter

**DESIGN** Ane Sæthre

**STØRRELSER** (S) M (L) XL

#### PLAGGETS MÅL (ca)

Overvidde	(90)	95	(101)	106	cm
Ermlengde	(44)	45	(46)	47	cm
Lengde genser, målt midt foran opptil halskanten	(58)	60	(62)	64	cm
Lengde tunika, målt midt foran opptil halskanten	(75)	78	(81)	84	cm

#### FARGEFORSLAG

##### Alt I

Frg 1: 0007 Grå melert  
Frg 2: 0090 Svart  
Frg 3: 9725 Lindegrønn  
Frg 4: 0020 Ubleket hvit

##### Alt II

Frg 1: 0020 Ubleket hvit  
Frg 2: 0090 Svart  
Frg 3: 3841 Beige melert  
Frg 4: 0007 Grå melert

#### GARNFORBRUK

##### Genser med lue

Frg 1:	(300)	300	(350)	350	g
Frg 2:	(150)	200	(200)	250	g
Frg 3:	(50)	50	(50)	50	g
Frg 4:	(100)	100	(100)	100	g

##### Tunika med lue

Frg 1:	(550)	600	(650)	700	g
Frg 2:	(100)	100	(150)	150	g
Frg 3:	(50)	50	(50)	50	g
Frg 4:	(100)	100	(100)	100	g

**PINNEFORSLAG** Liten og stor rundp og strømpеп nr 3,5 og 4

**STRIKKEFASTHET** 22 m og ca 26 omg = 10 cm

**Alternativt garn: PURE ECO WOOL, NATURAL LANOLIN WOOL, LERKE, PURE LINO**

#### Slik finner du riktig størrelse

1. Ta mål av et strikkeplagg som passer.
2. Sammenlign målene med oppskriften.
3. Velg størrelse ut fra overvidden på bolen.
4. Lengde på bol og ermer kan du strikke lenger eller kortere ved behov.

**Sjekk strikkefastheten ved å strikke en prøvelapp. Tell antall m pr 10 cm, har du flere m enn oppgitt, skift til tykkere p. Har du færre m, skift til tynnere p.**

**FORKORTELSER** Se side 4

#### © House of Yarn AS

Kopiering og publisering av materiale og oppskrifter, eller bruk av dette i næringsøyemed, er ikke tillatt uten avtale med House of Yarn AS.

# GENSER

## FOR- OG BAKSTYKKE

Legg opp med frg 2 på p nr 3,5 (196) 204 (216) 228 m, og strikk rundt 7 cm i vr.bordstrikk 2 r, 2 vr. Strikk 1 omg glattstrikk og øk (2) 6 (6) 6 m jevnt fordelt til (198) 210 (222) 234 m Skift til rundp nr 4 og strikk Mønster **A**. Strikk videre i frg 1 og glattstrikk. Strikk til arb måler (38) 40 (41) 42 cm. Sett et merke ved omgs beg og midt på omg. Fell 5 m på hver side av merkene til ermehull (= i alt 20 m). Legg arb tilside og strikk ermene.

## ERMER

Legg opp med frg 2 på strømpep nr 3,5 (52) 52 (56) 56 m. Strikk vr.bord som for genser. Strikk 1 omg glattstrikk og øk (6) 8 (6) 8 m jevnt fordelt til (58) 60 (62) 64 m. Skift til strømpep nr 4, og strikk Mønster **A**, tell ut fra en midtm slik at mønster blir sentrert på ermet. Strikk videre i frg 1 og glattstrikk, og øk 1 m. etter første og før siste m på omg hver (2,5) 2 (2) 2 cm (14) 15 (15) 16 ganger til (86) 90 (92) 96 m. Strikk til arb måler (44) 45 (46) 47 cm. Fell så 5 m til ermehull først og sist på omg. Legg arb tilside, og strikk et erme til.

## BÆRESTYKKET

Sett delene inn på rundp nr 4 slik: Rygg, erme, forstykke, erme = i alt (330) 350 (366) 386 m på omg. Sett merketråder der delene møtes for å få fellingene videre her. Omg begynner med ryggen. Strikk videre i glattstrikk og frg 1. Strikk 1 omg over alle m. Raglanfell: \* Strikk 1 r, 2 m r sammen, strikk til 3 m før neste merketråd, strikk 2 m vridd r sammen, 1 r \*. Gjenta fra \* - \* 3 ganger til på omg rundt. Det felles 8 m pr. fellingsomg. Gjenta fellingene hver 2.omg (2) 2 (2) 3 ganger til = (306) 326 (342) 354 m på omg. Strikk 2 omg, og fell på siste omg 2 m for str M. Strikk Mønster **B**, og fell som vist i diagr til (104) 108 (112) 116 m igjen. Etter mønster forts i frg 2: Strikk (1) 2 (3) 4 omg.

## HALSKANT

Sett m på liten rundp nr 3,5 og strikk 16 omg vrangbordstrikk 2 r, 2 vr i frg 2. Fell av med r og vr m. Brett kanten dobbel mot vrangen og sy passe løst til på vrangen. Sy sammen under ermene.

# TUNIKA

Legg opp i frg 1 på p nr 4 (240) 252 (264) 276 m, og strikk rundt 9 cm i vr bordstrikk 2 r, 2 vr. Sett en merketråd ved omgs beg og etter (120) 126 (132) 138 m = sidemerker. Forts rundt i glattstrikk og fell 1 m på hver side av 2 midtm i hver side ca hver (4½) 4½ (5) 5 cm ved å strikke 2 m r sammen etter merkene og 2 m vridd r sammen før = 4 m felt på omg. Fell i alt 10 ganger. Strikk 3 omg uten felling. Strikk så 2 m sammen før hvert sidemerke = (198) 210 (222) 234 m på omg. Strikk til arb måler (55) 58 (60) 62 cm. Fell 10 m i hver side til ermehull = (89) 95 (101) 107 m på hver side. Legg arb til side og strikk ermene.

## ERMER

Strikk som for genser.

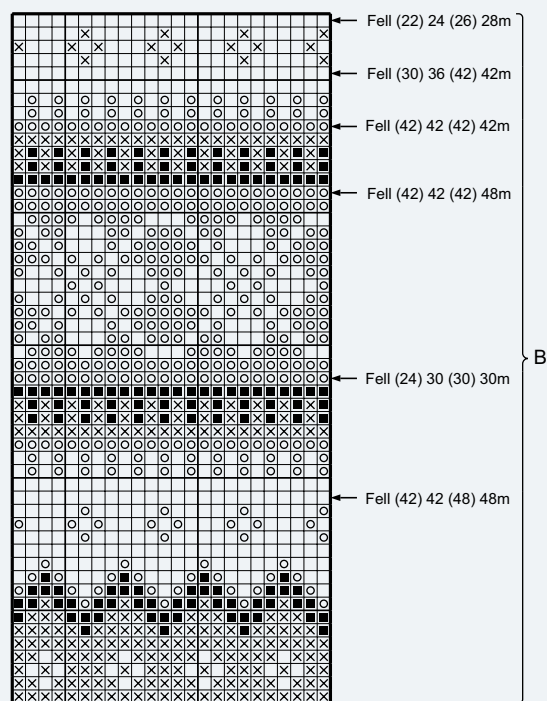
## BÆRESTYKKE OG HALSKANT

Som for genser.


# LUE

Legg opp 108 m i frg 4 på p nr 3,5. Strikk rundt i glattstrikk 10 omg til belegg. Strikk 1 omg vr på retten til belegg, og 2 omg glattstrikk. Skift til p nr 4 og strikk Mønster **C**. Strikk videre i frg 1 til arb måler 17 cm fra brettekanten. Felling: Forts i frg 1 og fell ved å strikke hver 8.+ 9.m r sammen omg ut. Strikk 2 omg uten felling. Gjenta fellingene hver 3. omg med 1 m mindre mellom felling for hver gang, til 12 m igjen. Trekk tråden gjennom restm og fest godt. Brett belegget mot vrangen og sy passe løst til.


DIAGRAM A, B, C



midtm foran



A



C

- | I                     | II                |
|-----------------------|-------------------|
| □ = 0090 Svart        | 0090 Svart        |
| ⊗ = 0007 Grå melert   | 0020 Ubleket hvit |
| ⊙ = 0020 Ubleket hvit | 0007 Grå melert   |
| ■ = 9725 Lindegrønn   | 3841 Beige melert |

# Garn brukt i denne oppskriften



## FALK

100 % ren ny ull – superwash  
Sør-Amerikansk ull  
Garnprodusent ITPGroup.no

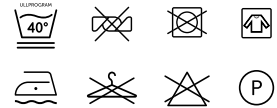
**FALK** er et 4-tråds superwashbehandlet garn i ren, ny ull. **Falk** er et virkelig flerbruksgarn. Du velger **Falk** til barnehageklær, kofter, skigensere samt gensere og jakker til både liten og stor. Dessuten passer det til alt av tilbehør fra votter og vanter til støvelfôr, luer, skjerf og halsler. **Falk** blir like fint uansett strikketeknikker. Flerfarget mønsterstrikk, fletter og aranmønster, rille- og hullstrikk og alle typer strukturmønster passer i **Falk**.

**NB!** Husk at du kan strikke med **Falk**, **Natural Lanolin Wool**, **Pure ECO Wool**, **Lerke** og **Pure Lino** etter samme oppskrift.

10  
22

4

50 gram = ca 106 meter



- Ullvugge 40 °C
- Bruk vaskemiddel for ull/silke
- Bruk ikke skyllemiddel
- Tørkes flatt

### Vanlige forkortelser

- frg = farge • m=maske
- r = rett • vr = vrang
- omg = omgang(er)
- p = pinner • arb = arb
  - str = størrelse
  - diagr = diagram
  - beg = begynn

**House of Yarn** er et norsk merkevarehus og totalleverandør av kvalitetsgarn, design og accessoarer til faghandel og kjedebutikker i Norge og Norden.

[houseofyarn.no](http://houseofyarn.no)

# HOUSE *of* YARN



[dustorealpakka.no](http://dustorealpakka.no)



[dalegarn.no](http://dalegarn.no)



[knitathome.no](http://knitathome.no)



[gjestal.no](http://gjestal.no)

FØLG HOUSE OF YARN OG VÅRE BRANDS PÅ SOSIALE MEDIER



[HOUSEOFYARN.NO](http://HOUSEOFYARN.NO)  
[DUSTOREALPAKKA](http://DUSTOREALPAKKA)  
[DALEGARN.NO](http://DALEGARN.NO)  
[GJESTALGARN](http://GJESTALGARN)



[HOUSEOFYARN\\_NORWAY](https://www.instagram.com/HOUSEOFYARN_NORWAY)



[HOUSEOFYARN](https://www.pinterest.com/HOUSEOFYARN)

---

FORHANDLERINFORMASJON