



MODELL | 217-06B

FANA JAKKE

FALK



#dalegarn #DG
#houseofyarn_norway


2,5+3,5 2,5+3,5 2,5+3,5 7-8

217-06B

FANA JAKKE



GARN BRUKT I DENNE OPPSKRIFTEN:

FALK 100 % ren ny ull – superwash,
50 gram = ca 106 meter

DESIGN

Olaug Kleppe

STØRRELSER

8 (10) 12 (14) år

PLAGGETS MÅL

Overvidde ca	(84)	90	(95)	101	cm
Lengde ca	(46)	50	(54)	58	cm
Ermelengde ca	(35)	38	(41)	44	cm

GARNFORBRUK

Svart 0090 = frg 1	(300)	300	(350)	400	g
Ubleket hvit 0020 = frg 2	(200)	250	(300)	350	g

PINNEFORSLAG

Stor og liten rundpundp og strømpep
nr 2,5 og 3,5

TILBEHØR

	(7)	7	(8)	8	knapper
Smalt bånd	(140)	150	(160)	170	cm

STRIKKEFASTHET 22 m x ca 27 omg mønster
på p nr 3,5 = 10 x 10 cm

**Alternativt garn: PURE ECO WOOL,
NATURAL LANOLIN WOOL, LERKE, PURE LINO**

Slik finner du riktig størrelse:

1. Ta mål av et strikkeplagg som passer.
2. Sammenlign målene med oppskriften.
3. Velg størrelse ut fra overvidden på bolen.
4. Lengde på bol og ermer kan du strikke lenger eller kortere ved behov.

Sjekk strikkefastheten ved å strikke en prøvelapp.

Tell antall m pr 10 cm, har du flere m enn oppgitt, skift til tykkere p. Har du færre m, skift til tynnere p.

FORKORTELSER Se side 5

© House of Yarn AS

Kopiering og publisering av materiale og oppskrifter, eller bruk av dette i næringsøyemed, er ikke tillatt uten avtale med House of Yarn AS.



Gratulerer!

Du har valgt å strikke en klassiker fra vårt rikholdige Dale-arkiv. Dermed kan det hende at fargene som er brukt i oppskrifta, har gått ut. Husk at du finner mange fine alternative farger i fargekartet på dalegarn.no.

FOR- OG BAKSTYKKE

Legg opp med frg 1 på rundp nr 2 ½ (201) 213 (225) 237 m. Strikk 5 p 1 r, 1 vr fram og tilbake. Sett de 10 første og 10 siste m på en tråd (= forkantm). Det er nå (181) 193 (205) 217 m igjen på p. Legg opp 4 nye m i slutten av p til å sy og klippe i midt foran. Fortsett rundt og strikk Mønster **A** over alle m (unntatt de 4 klippem som strikkes ensfarget) **samtidig** som det felles 1 m ca midt på 1. omg = (180) 192 (204) 216 m. Når Mønster **A** er ferdig strikket, skift til p nr 3 ½. Fortsett med Mønster **B**, men øk 1 m ca midt på 1. omg = (181) 193 (205) 217 m. Når arb måler ca (31) 35 (38) 42 cm, slutt som diag viser, strikkes Mønster **C**. På siste mønsteromg felles de 4 klippem + (5) 6 (6) 7 m på hver side av disse til halsen. Fortsett med Mønster **D** fram og tilbake **samtidig** som det felles for halsen i beg av hver p (3,2,2,1,1,1) 3,2,2,1,1,1 (3,2,2,1,1,1,1) 3,2,2,1,1,1,1 m. Når arb måler ca 2 cm før hel lengde, felles de midterste (25) 27 (29) 31 m for nakken. Strikk hver side ferdig for seg og fell videre ved nakkesiden annen hver p 3,2 m til alle str. Når arb måler oppgitt lengde, slutt med en hel Mønsterstripe, felles de resterende m av.

ERMER

Legg opp med frg 1 på strømpep nr 2 ½ (54) 54 (60) 60 m. Strikk rundt 5 omg 1 r, 1 vr. Strikk Mønster **A**, legg opp 1 m i slutten av siste omg = (55) 55 (61) 61 m. Skift til p nr 3 ½. Fortsett rundt med Mønster **B**, se pilen på diag som viser midt på ermet og tell ut til siden hvor du skal beg på Mønsteret. Øk 1 m på hver side av 2 midtm midt under ermet ca hver (2 ½) 2 ½ (3) 2 ½ cm. Når ermet måler ca 9 cm før oppgitt lengde, slutt som diag viser, strikkes Mønster **C**. Øk i alt (9) 11 (10) 12 ganger = (73) 77 (81) 85 m. Når Mønster **C** er ferdig strikket, fortsett med frg 1. Strikk 1 omg r, vring ermet, del det midt under og strikk 6 p glattstrikk fram og tilbake til belegg. Fell av med r m.

MONTERING

Sy maskinsømmer i sidene i ermets bredde og i hver side av de 4 m midt foran og klipp opp mellom sømmene. Sy sammen på skuldrene.

FORKANT PÅ KNAPPESIDEN

Sett de 10 m fra tråden over på p nr 2 ½, legg opp 4 m inn mot jakken til belegg. Strikk 1 r, 1 vr over de 10 m og glattstrikk over de 4 belegg. Når forkanten når opp til halsfelling (når den strekkes litt), felles de 4 belegg av, sett resten av m på en tråd. Sett merker til (7) 7 (8) 8 knapper. Den nederste like etter vrangborden, den øverste skal være midt på halskanten, de øvrige med jevne mellomrom. Strikk den andre forkanten på samme måte, men med tilsvarende knapphull over 3 m. Sy forkantene (= 10 m) til langs forkanten (innenfor klippem) og sy belegget (= 4 m) over klippekanten på vrangen.

HALSKANT

Sett m fra høyre forkant inn på p nr 2 ½, strikk opp rundt halsen med frg 1 ca 11 m pr 5 cm, masketallet må være delelig med 2 m + 1 m, sett de andre forkantm inn på p. Strikk 1 r, 1 vr fram

og tilbake og strikk det siste knapphullet etter ca 1 ½ cm. Når halskanten måler 3 ½ cm, felles forkantm av. Fortsett over de resterende m og strikk i underkant av 3 ½ cm. Fell passe løst av med r og vr m. Brett halskanten dobbel mot vrangen og sy den til.

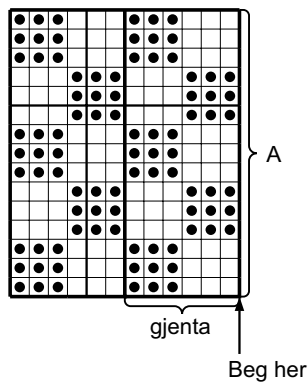
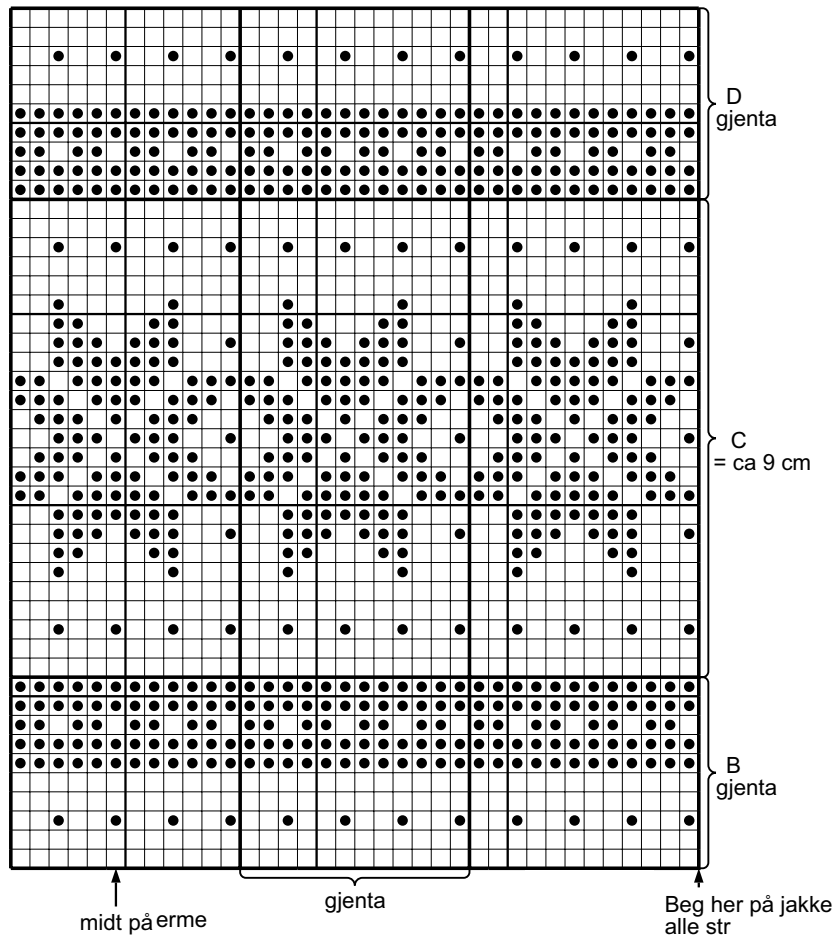
Sy i ermene: Fest ermet midt på skulderen og i ermehullets underkant. Beg ved skulderen og sy hver side for seg. Sy belegget til over klippekanten på vrangen. Sy ev. et smalt bånd innenfor for- og halskanten.



DIAGRAM A, B, C, D

□ = Frg 1 0010 Hvit
 ● = Frg 2 2425 Kitt

□ = Frg 1 0090 Sort
 ● = Frg 2 0020 Ubleket hvit



Garn brukt i denne oppskriften



FALK

100 % ren ny ull – superwash
Sør-Amerikansk ull
Garnprodusent ITPGroup.no

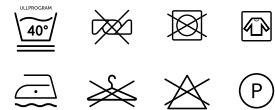
FALK er et 4-tråds superwashbehandlet garn i ren, ny ull. **Falk** er et virkelig flerbruksgarn. Du velger **Falk** til barnehageklær, kofter, skigensere samt gensere og jakker til både liten og stor. Dessuten passer det til alt av tilbehør fra votter og vanter til støvelfør, luer, skjerf og halser. **Falk** blir like fint uansett strikketeknikker. Flerfarget mønsterstrikk, fletter og aran-mønster, rille- og hullstrikk og alle typer strukturmønster passer i **Falk**.

NB! Husk at du kan strikke med **Falk**, **Natural Lanolin Wool**, **Pure ECO Wool**, **Lerke** og **Pure Lino** etter samme oppskrift.

10
22

4

50 gram = ca 106 meter



- Ullvugge 40 °C
- Bruk vaskemiddel for ull/silke
- Bruk ikke skyllemiddel
- Tørkes flatt

Vanlige forkortelser

- frg = farge • m=maske
- r = rett • vr = vrang
- omg = omgang(er)
 - p = pinner
 - arb = arbeid
 - beg = begynn

House of Yarn er et norsk merkevarehus og totalleverandør av kvalitetsgarn, design og accessoarer til faghandel og kjedebutikker i Norge og Norden.

houseofyarn.no

HOUSE *of* YARN



dustorealpakka.no



dalegarn.no



knitathome.no



gjestal.no

FØLG HOUSE OF YARN OG VÅRE BRANDS PÅ SOSIALE MEDIER



HOUSEOFYARN.NO
DUSTOREALPAKKA
DALEGARN.NO
GJESTALGARN



HOUSEOFYARN_NORWAY



HOUSEOFYARN

FORHANDLERINFORMASJON