

MODELL | 229-08

SETESDALSGENSER & LUE – KOKS

BABY ULL



#dalegarn #DG
#houseofyarn_norway

U U ||| ●
2+2,5 2+2,5 2+2,5 1

229-08

SETESDALSGENSER & LUE – KOKS



GARN BRUKT I DENNE OPPSKRIFTEN:

BABY ULL 100 % superwash merino
50 gram = ca 165 meter

DESIGN

Olaug Kleppe

STØRRELSER

Genser

(3) 6 (9) 12 (24) mnd

Lue

(3-6) 9-12 (24) mnd

PLAGGETS MÅL

Genser og lue

Overvidde ca	(50)	55	(60)	65	(70)	cm
Lengde ca	(26)	29	(33)	36	(39)	cm
Ermelengde ca	(15)	17	(20)	22	(24)	cm

GARNFORBRUK

Genser & lue

Frg 1 0083

Koksgrå melert (150) 200 (200) 250 (250) g

Frg 2 0020 Ubleket hvit (50) 100 (100) 100 (100) g

TILBEHØR

1 knapp til luen

PINNEFORSLAG

Stor og liten rundp og
strømpep nr 2 og 2 ½

STRIKKEFASTHET

32 m x 40 omg glattstrikk,
38 omg mønster = 10 x 10 cm

Alternativt garn: PURE ECO BABY WOOL

Slik finner du riktig størrelse:

1. Ta mål av et strikkeplagg som passer.
2. Sammenlign målene med oppskriften.
3. Velg størrelse ut fra overvidden på bolen.
4. Lengde på bol og ermer kan du strikke lenger eller kortere ved behov.

Sjekk strikkefastheten ved å strikke en prøvelapp. Tell antall m pr 10 cm, har du flere m enn oppgitt, skift til tykkere p. Har du færre m, skift til tynnere p.

FORKORTELSER

Se side 4

© House of Yarn AS

Kopiering og publisering av materiale og oppskrifter, eller bruk av dette i næringsøyemed, er ikke tillatt uten avtale med House of Yarn AS.



Gratulerer!

Du har valgt å strikke en klassiker fra vårt rikholdige Dale-arkiv. Dermed kan det hende at fargene som er brukt i oppskrifta, har gått ut. Husk at du finner mange fine alternative farger i fargekartet på dalegarn.no.

GENSER

FOR- OG BAKSTYKKE

Legg opp med frg 1 på rundp nr 2 (160) 176 (192) 208 (224) m. Strikk rundt vrangbord 1 r, 1 vr (4) 4 (5) 5 (6) cm. Skift til p nr 2 ½. Fortsett med glattstrikk til arb måler (8) 10 (13) 15 (17) cm. Strikk Mønster **A**, beg ved pilen for valgt str, men på omg merket med pil deles arb inn i for- og bakstykke: Fell av de første 7 m, strikk (67) 75 (83) 91 (99) m = forstykket, fell av de neste 13 m, strikk (67) 75 (83) 91 (99) m = bakstykket, fell av de siste 6 m. Legg arb til side og strikk ermene.

ERMER

Legg opp med frg 1 på strømpep nr 2 (44) 46 (48) 50 (52) m. Strikk rundt vrangbord som på for- og bakstykke. Strikk 1 omg r samtidig som det økes (6) 6 (8) 8 (10) m jevnt fordelt = (50) 52 (56) 58 (62) m. Skift til p nr 2 ½. Fortsett med glattstrikk og øk 1 m på hver side av en r midtm midt under ermet ca hver (2) 1 ½ (2) 1 ½ (1 ½) cm. Når ermet måler ca (8) 10 (13) 15 (17) cm, strikk Mønster **A**. Se pilen på diag som viser midt på ermet og tell ut til siden hvor du skal beg. Øk i alt (5) 7 (8) 10 (11) ganger = (60) 66 (72) 78 (84) m, og fell på samme omg som på bolen den vr m + 6 m på hver side av denne = 13 m midt under ermet = (47) 53 (59) 65 (71) m igjen. Strikk et erme til på samme måte.

RAGLANFELLING

Sett alle delene inn på en rundp i denne rekkefølgen: Bakstykket, ene ermet, forstykket, andre ermet = i alt (228) 256 (284) 312 (340) m. Sett er merke i alle 4 sammenføyningene. La omg beg med bakstykkets m og fortsett med Mønster **A** over alle m, strikk 1 omg. Neste omg felles raglan i alle 4 sammenføyningene ved å strikke 2 m r sammen etter hvert merke og 2 m vridd sammen 4 (= 8 m felt). Fell videre raglan på samme måte annen hver omg til i alt (17) 18 (19) 21 (22) ganger, men når Mønster **A** er ferdig strikket, fortsett med frg 1 og glattstrikk. Etter fellingene er det (37) 43 (49) 53 (59) m igjen på forstykket. Fell av de midterste (13) 15 (15) 17 (19) m på forstykket. Strikk fram til trådkiftet, klipp av trådene. Beg midt foran og fortsett med glattstrikk fram og tilbake samtidig som det felles videre for halsen i beg av hver p: Først 2 m, videre 1 m til i alt (22) 24 (26) 28 (30) raglanfellingene på bakstykket.

HØY HALS

Strikk med frg 1 og p nr 2 over de resterende m 1 p r fra retten, fortsett rundt og strikk opp ca 9-10 m pr 3 cm rundt halsen, masketallet må være delelig med 2 m = 1 omg r. Strikk 1 r, 1 vr 2 ½ cm til alle str. Skift til p nr 2 ½, fortsett med 1 r, 1 vr til halsen måler (8) 9 (10) 11 (12) cm cm. Fell forholdsvis løst av med r og vr m. Sy sammen under ermene.

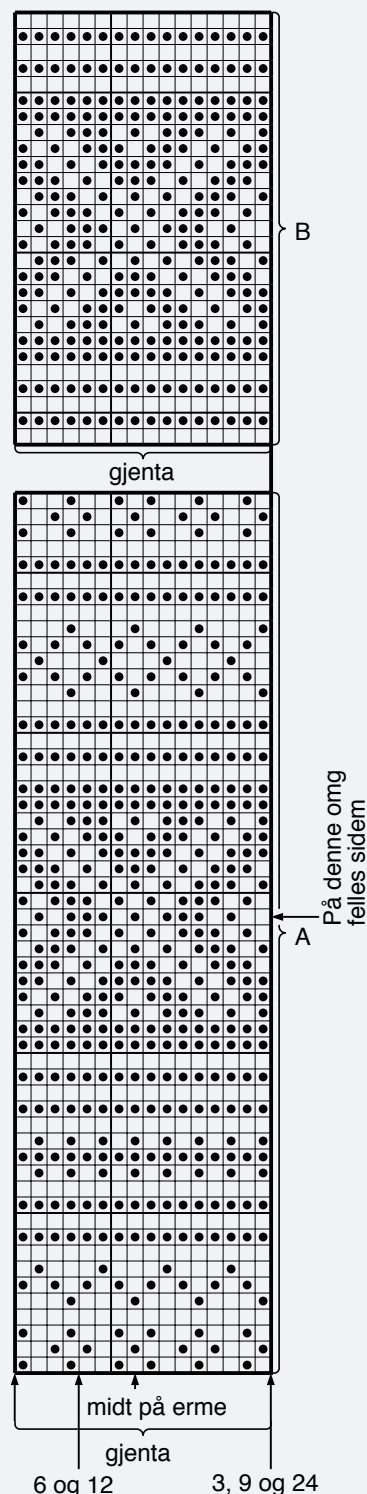
LUE

Legg opp med frg 1 på liten rundp eller strømpep nr 2 (112) 128 (144) m. Strikk rundt 3 omg 1 r, 1 vr. Skift til p nr 2 ½. Strikk Mønster **B**. Skift til p nr 2. Fortsett med frg 1. Strikk 1 omg r + 1 omg vr = brettekant. Videre mål tas herfra. Strikk ytterligere 1 omg r. Snu arb med vrangen ut. Fortsett rundt og strikk 5 cm 1 r, 1 vr. Skift til p nr 2 ½. Fortsett rundt med glattstrikk til luen måler ca (14) 15 (16) cm. På neste omg strikkes 2 r, 2 r sammen omg rundt. Strikk 2 omg uten felling. Neste omg strikkes 1 r, 2 r sammen. * Strikk 1 omg uten felling, neste omg 2 r sammen omg rundt *. Gjenta fra * til * en gang til. Klipp av tråden, trekk den gjennom restm og fest den godt. Brett oppbretten mot retten.

ØREKLAFFER

Strikk opp med frg 1 og p nr 2 fra rettsiden langs den vr omg (brettekanten) (26) 28 (30) m, beg ca 4 cm fra midt bak. Strikk fram og tilbake de 3 første og 3 siste m i rillestrikk (= r alle p), de øvrige m strikkes i glattstrikk. Strikk 1 cm. Videre felles 1 m innenfor rillekanten i hver side annen hver p til det står igjen 6 m. Fortsett med rillestrikk over disse og strikk ca (5) 6 (7) cm til stropp. Fell av. Strikk en øreklaff til i motsatt side, men fell av når det står igjen 6 m. Sy eller hekle en trådhempe til knapphull. Sy knappen på stroppen. Lag en pompong av frg 2, ferdig diam ca 4-5 cm og sy den i toppen.

DIAGRAM A, B



□ = Frg 1: 0083 Koksgrå melert
■ = Frg 2: 0020 Ubleket hvit

Garn brukt i denne oppskriften




BABY ULL

100 % superwash merino
Australsk merinoull
Garnprodusent ITPGroup.no

BABY ULL er et 4-tråds superwash-behandlet ullgarn spunnet av australske merinoull i den fineste fiberkvaliteten. Garnet er velkjent blant alle som kjenner Dales Baby-kataloger. Våre Baby-kataloger er blitt rene samleobjekter, og både garnet og design har en sterk posisjon blant strikkefolket. Men husk at du ikke bare kan strikke myke fine babyplagg.

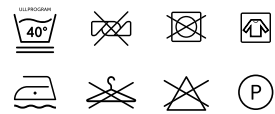
Baby Ull er supert til fine toppe og kardigans til både voksne og barn.

Baby Ull har to veiledende strikkefastheter avhengig av bruksområdet og hvilken type plagg du strikker. Husk at det er strikkefastheten som er oppgitt i oppskriften du skal følge.

10
28  3

10
32  2,5

50 gram = ca 165 meter



- Ullvugge 40 °C
- Bruk vaskemiddel for ull/silke
- Bruk ikke skyllemiddel
- Tørkes flatt

Vanlige forkortelser

- frg = farge • m=maske
- r = rett • vr = vrang
- omg = omgang(er)
- p = pinner • arb = arb
 - str = størrelse
 - diagr = diagram
 - beg = begynn

House of Yarn er et norsk merkevarehus og totalleverandør av kvalitetsgarn, design og accessoarer til faghandel og kjedebutikker i Norge og Norden.

houseofyarn.no

HOUSE *of* YARN



dustorealpakka.no



dalegarn.no



knitathome.no



gjestal.no

FØLG HOUSE OF YARN OG VÅRE BRANDS PÅ SOSIALE MEDIER



HOUSEOFYARN.NO
DUSTOREALPAKKA
DALEGARN.NO
GJESTALGARN



HOUSEOFYARN_NORWAY



HOUSEOFYARN

FORHANDLERINFORMASJON