



MODELL | 286-01K

ACNE-GENSER SJØGRØNN

LINE LANGMO PÅFUGL



#dalegarn #DG
#houseofyarn_norway





ACNE-GENSER SJØGRØNN



GARN BRUKT I DENNE OPPSKRIFTEN:

LINE LANGMO PÅFUGL 73 % mohair,
22 % ull, 5 % polyamid,
50 gram = ca 90 meter

DESIGN Dale Garn

STØRRELSER XXS (XS) S (M) L (XL) XXL

OBS! Se **PLAGGETS MÅL** og finn riktig størrelse

PLAGGETS MÅL

Overvidde ca	86	(94)	102	(110)	118	(126)	134	cm
Hel lengde								
midt foran ca	55	(57)	59	(61)	63	(65)	67	cm
Ermelengde ca	46	(47)	48	(49)	50	(51)	52	cm

GARNFORBRUK

Sjøgrønn 7913	2	(2)	3	(3)	4	(4)	5	nøster
Natur 0020	2	(2)	2	(3)	3	(4)	4	nøster

PINNEFORSLAG Stor og liten rundp og strømpep nr 8 og 9

STRIKKEFASTHET 10 m glattstrikk på p nr 9 = 10 cm
14 omganger glattstrikk på p nr 9 = 10 cm

Slik finner du riktig størrelse:

1. Ta mål av et strikkeplagg som passer.
2. Sammenlign målene med oppskriften.
3. Velg størrelse ut fra overvidden på bolen.
4. Lengde på bol og ermer kan du strikke lenger eller kortere ved behov.

Sjekk strikkefastheten ved å strikke en prøvelapp.
Tell antall m pr 10 cm, har du flere m enn oppgitt, skift til tykkere p. Har du færre m, skift til tynnere p.

FORKORTELSER r = rett, vr = vrang, m = maske, p = pinne

© House of Yarn AS

Kopiering og publisering av materiale og oppskrifter, eller bruk av dette i næringsøyemed, er ikke tillatt uten avtale med House of Yarn AS.

286-01K

STRIPEMØNSTER

Strikk *10 cm med natur, 10 cm med sjøgrønn*, gjenta fra *-*

BOLEN

Legg opp 86 (94) 102 (110) 118 (126) 134 m med sjøgrønn på p nr 8. Strikk 5 cm vrangbord rundt med 1 r, 1 vr. Sett et merke i hver side med 43 (47) 51 (55) 59 (63) 67 m til for- og bakstykket.

Skift til p nr 9 og strikk glattstrikk til arbeidet måler 10 cm. Strikk videre med glattstrikk og **stripemønster** til arbeidet måler 40 (41) 42 (43) 44 (45) 46 cm. **Samtidig**, på siste omgang, felles 8 m av i hver side til ermehull (= 4 m på hver side av hvert merke) = 35 (39) 43 (47) 51 (55) 59 m til for- og bakstykket. Legg arbeidet til side og strikk ermene.

ERMENE

Legg opp 18 (18) 20 (20) 22 (22) 24 m med sjøgrønn på p nr 8. Strikk 6 cm vrangbord rundt med 1 r, 1 vr.

Sett et merke rundt første og siste m på omgangen.

Skift til p nr 9 og strikk glattstrikk til arbeidet måler 16 cm,

samtidig som det økes 1 m på hver side av merket på 1.

omgang. Strikk videre med glattstrikk og **stripemønster**.

Gjenta økningene på hver 6. (5,5.) 6. (5.) 5. (5.) 5. cm i alt 6 (7) 7 (8) 8 (9) 9 ganger = 30 (32) 34 (36) 38 (40) 42 m.

Strikk til arbeidet måler 46 (47) 48 (49) 50 (51) 52 cm. Slutt med samme omgang som på bolen. **Samtidig**, på siste omgang, felles 8 m av midt under ermet til ermehull (= 4 m på hver side av merket) = 22 (24) 26 (28) 30 (32) 34 m.

Strikk et erme til på samme måte.

BÆRESTYKKET

Sett venstre erme, forstykket, høyre erme og bakstykket inn på p nr 9 = 114 (126) 138 (150) 162 (174) 186 m. Sett et merke i hver sammenføyning = 4 merker. Omgangen begynner mellom bakstykket og venstre erme.

Fortsett med glattstrikk og **stripemønster** som før. **Samtidig** felles det til raglan på hver 2. omgang ved å strikke 2 m vrid r sammen før hvert merke og 2 m r sammen etter hvert merke = 8 m felt.

Strikk til det er felt til raglan 6 (7) 8 (9) 10 (11) 12 ganger. Sett 13 (15) 17 (19) 21 (23) 25 m midt foran på en maskeholder til hals. Strikk videre fram og tilbake og sett 1,1 m av på en maskeholder til halsen i begynnelsen av hver p. **Samtidig** fortsetter raglanfellingene som før til det er felt til raglan i alt 8 (9) 10 (11) 12 (13) 14 ganger.



HALSKANT

Sett et merke midt på hver skulder med like mange m mellom hver del. Skift til p nr 8 og sjøgrønn. Strikk 1 omgang glattstrikk rundt, deretter 4 cm vrangbordstrikk med 1 r, 1 vr. **Samtidig**, når halskanten måler 1 og 3 cm, felles 1 m på hver side av hvert merke = 8 m felt.

Fell av med r og vr m.

MONTERING

Sy sammen under ermene.

Garn brukt i denne oppskriften



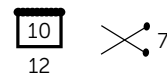
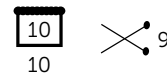
Line
Langmo
STYLE YOUR SOUL
PÅFUGL

73 % mohair 22 % ull
5 % polyamid
Produsert i EU/Italia

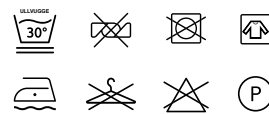
LINE LANGMO PÅFUGL er et eksklusivt, langfibret og børstet mohairgarn. Dette gir superlette og luftige plagg som er elastiske, ikke siger og holder fasongen perfekt. Vi anbefaler **Påfugl** til alle typer lekre moteplagg, oversized gensere, jakker og flott tilbehør til både voksne og barn.

TIPS! Påfugl egner seg godt til samstrikk med mange andre Dale-garn. Miks for eksempel **Påfugl** og **Alpakka Space Dye**. Det gir lette og delikate plagg i flotte meleringer og er perfekt til enkel rille- og strukturstrikk.

NB! Strikkefastheten som er oppgitt på banderolen er kun veiledende. Husk at du alltid skal følge strikkefastheten som er oppgitt i oppskriften.



50 gram = ca 90 meter



- Ullvugge 30 °C
- Bruk vaskemiddel for ull/silke
- Bruk ikke skyllemiddel
- Tørkes flatt
- Vrenges før vask



Prøv genseren i natur og kamel | DG286-01L



Prøv genseren i støvrosa og aubergine | DG286-01M

House of Yarn er Nordens største merkevarerhus,
grossist og produsent av kvalitetsgarn, strikkedesign og
accessoarer til faghandel og kjedebutikker.

houseofyarn.no

HOUSE *of* YARN



dustorealpakka.no



dalegarn.no



knitathome.no



gjestal.no



houseofyarn.no

CAMILLA PIHL

camillapihlstrikk.no

GULLUNGEN
garn

gullungengarn.no

#ORANSJESKJERF

oransjeskerf.no

FØLG HOUSE OF YARN OG VÅRE BRANDS PÅ SOSIALE MEDIER



[HOUSEOFYARN_NORWAY](https://www.instagram.com/houseofyarn_norway)



[HOUSEOFYARN.NO](https://www.facebook.com/houseofyarn.no)
[DUSTOREALPAKKA](https://www.facebook.com/dustorealpakka)
[DALEGARN.NO](https://www.facebook.com/dalegarn.no)
[GJESTALGARN](https://www.facebook.com/gjestalgarn)



[HOUSEOFYARN](https://www.pinterest.com/houseofyarn)

FORHANDLERINFORMASJON