



DALE[®]
GARN

HOUSE of YARN

AGNETE JUMPER

MODELL 338-11



**PURE ECO BABY WOOL
& KIDSILK ERLE**



**#DALEGARN #DG
#HOUSEOFYARN_NORWAY**

338.11 AGNETE JUMPER

DESIGN Bente Presterud Røvik

GARN PURE ECO BABY WOOL
100 % økologisk ull,
50 gram = ca 160 meter
KIDSILK ERLE 56 % kid mohair,
26 % silke, 18 % ull,
50 gram = ca 325 meter

STØRRELSER S (M) L (XL) XXL

PLAGGETS MÅL

| | | | | | | |
|---------------|----|------|-----|-------|-----|----|
| Overvidde ca | 89 | (96) | 103 | (116) | 129 | cm |
| Hel lengde ca | 56 | (58) | 60 | (62) | 64 | cm |
| Ermelengde ca | 19 | (20) | 21 | (22) | 23 | cm |

GARNFORBRUK

PURE ECO BABY WOOL

| | | | | | | |
|-----------------|---|-----|---|-----|---|--------|
| Denimblå 1315 | 5 | (6) | 6 | (7) | 7 | nøster |
| Dus gråblå 1313 | 2 | (2) | 3 | (3) | 3 | nøster |

Dus gammelrosa 1327 1 nøste alle størrelser
Natur 1301 1 nøste alle størrelser


KIDSILK ERLE

| | | |
|-----------------|---|-----------------------|
| Mellombrun 2288 | 1 | nøste alle størrelser |
| Støvrosa 4203 | 1 | nøste alle størrelser |

PINNEFORSLAG Liten og stor rundp og strømpep nr 2 og 3

STRIKKEFASTHET 28 m glattstrikk på p nr 3 = 10 cm

Sjekk strikkefastheten ved å strikke en prøvelapp. Tell antall m pr 10 cm, har du flere m enn oppgitt, skift til tykkere p. Har du færre m, skift til tynnere p.



Alternativt garn til PURE ECO BABY WOOL: BABY ULL

FORKORTELSER r = rett, vr = vrang, m = maske, p = pinne

BOLEN

Legg opp 248 (268) 288 (324) 360 m med denimblå PURE ECO BABY WOOL på rundp nr 2 og strikk rundt i vrangbord med 1 r, 1 vr til arbeidet måler 12 (13) 14 (15) 16 cm.

Skift til rundp nr 3 og dus gråblå.

Sett et merke i 1. og 125. (135.) 145. (163.) 181. m (= sidem), med 123 (133) 143 (161) 179 m hver til for- og bakstykket mellom sidem.

Strikk rundt i glattstrikk, men begge sidem strikkes hele tiden vr.

Etter 1 cm strikkes mønster etter diagram **A**.

Begynn ved pilen for valgt størrelse både på for- og bakstykket. Deretter strikkes videre med dus gråblå.

Når arbeidet måler 30 (31) 32 (33) 34 cm strikkes mønster etter diagram **B**.

Begynn ved pilen for valgt størrelse både på for- og bakstykket.

Skift til denimblå PURE ECO BABY WOOL, og strikk 1 omgang r. Fell samtidig 13 (15) 17 (19) 21 m i hver side til ermehull. Den vr sidem skal være den midterste av de felte.

Det gjenstår 111 (119) 127 (143) 159 m hver til for- og bakstykket, og arbeidet måler ca 38 (39) 40 (41) 42 cm.

Legg arbeidet til side og strikk ermene.

ERMENE

Legg opp 82 (86) 90 (94) 98 m med denimblå PURE ECO BABY WOOL på strømpep nr 2 og strikk rundt i vrangbord med 1 r, 1 vr til arbeidet måler 12 (13) 14 (15) 16 cm.

Skift til strømpep nr 3.

Strikk rundt i glattstrikk, men 1. m på omgangen (= midt under ermet) strikkes hele tiden vr. Øk 12 m jevnt fordelt på 1. omgang = 94 (98) 102 (106) 110 m. Når arbeidet måler 19 (20) 21 (22) 23 cm felles 13 (15) 17 (19) 21 m midt under ermet til ermehull = 81 (83) 85 (87) 89 m.
Legg arbeidet til side og strikk et erme til.



BÆRESTYKKET

Sett m til bol og ermer inn på samme rundp nr 3, med ett erme i hver side av bolen = 384 (404) 424 (460) 496 m. Sett et merke i hver sammenføyning.

Fortsett rundt i glattstrikk med denimblå PURE ECO BABY WOOL, men første og siste m på begge ermer strikkes hele tiden vr.

Samtidig skal det felles BÅDE til ermehull (på for- og bakstykket), OG til ermetopp (på ermet).

Fell slik på for- og bakstykket:

Fell 1 m i hver side:

På hver omgang 0 (3) 5 (12) 17 ganger, og på hver 2. omgang 3 (3) 4 (4) 5 ganger.

Det felles ved å strikke 2 r sammen i begynnelsen av forstykket, og 2 vridd r sammen i slutten av forstykket.

Det gjenstår 105 (107) 109 (111) 115 m hver på for- og bakstykke.

Fell SAMTIDIG slik på ermene:

Fell 1 m i hver side, innenfor den vr m på hver omgang 8 (8) 5 (5) 3 ganger, på hver 2. omgang 1 (2) 2 (3) 3 ganger og på hver 4. omgang 2 ganger.

Det felles ved å strikke 2 r sammen i begynnelsen av ermet (etter den vr m), og 2 vridd r sammen i slutten av ermet (før den vr m).

Det gjenstår 59 (59) 67 (67) 73 m på hvert erme.

Strikk videre uten fellinger til ermehullet maskeret måler 13 (14) 14 (15) 15 cm og arbeidet totalt måler 51 (53) 54 (56)

57 cm. Del arbeidet ved alle merker.

Hver del strikkes ferdig hver for seg fram og tilbake på p. Strikk den andre siden på samme måte, men speilvendt.

BAKSTYKKET

Legg opp 1 ny kantm i hver side, = 107 (109) 111 (113) 117 m. Kantm strikkes r på alle p.

Strikk videre fram og tilbake i glattstrikk som før. Når ermehullet måler 16 (17) 18 (19) 20 cm, og arbeidet totalt måler 54 (56) 58 (60) 62 cm, felles de midterste 47 (47) 49 (51) 53 m av til hals. Hver del strikkes ferdig for seg.

Fell videre til halsringning på hver 2. p 2,1 m (likt alle størrelser) = 27 (28) 28 (28) 29 skulderm. Fell av når arbeidet måler ca 56 (58) 60 (62) 64 cm. Strikk den andre siden på samme måte, men speilvendt.

FORSTYKKET

Legg opp 1 ny kantm i hver side = 107 (109) 111 (113) 117 m. Strikk videre fram og tilbake, i glattstrikk som før, men på 1. p felles de midterste 17 (17) 19 (19) 19 m av til hals. Hver side strikkes ferdig for seg.

Fell videre til hals på hver 2. p 7,5,3,2 m, deretter 1 m 1 (1) 1 (2) 3 ganger = 27 (28) 28 (28) 29 skulderm. Fortsett uten fellinger til forstykket er like langt som bakstykket. Fell av.

Strikk den andre siden på samme måte, men speilvendt.



ERMENE

Legg opp 1 ny kantm i hver side, = 61 (61) 69 (69) 75 m. Strikk videre fram og tilbake i glattstrikk, med 1 vr og 1 kantm i hver side, i 1 (1) 2 (2) 3 cm. Fell deretter til ermetopp i begge sider på hver 2. p 1,2,4,7 m.

Fell av resterende 33 (33) 41 (41) 47 m.

MONTERING

Sy sammen på skuldrene.

Sy til ermetoppene innenfor 1 kantm, slik at den ekstra vidden blir fordelt til en pen puff øverst på ermet.

Puffen skal være ca 8 (9) 9 (10) 11 cm bred = 4 (4,5) 4,5 (5)

5,5 cm på hver side av skuldersømmen.

Sy sammen under ermene.

HALSKANTEN

Bruk liten rundp nr 2 og denimblå PURE ECO BABY WOOL.


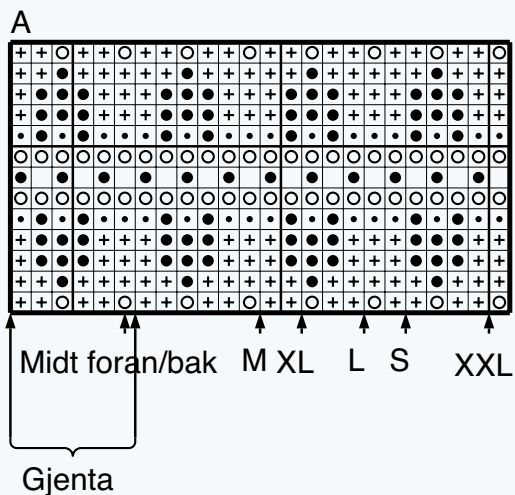
Strikk opp ca 14 m per 5 cm fra retten rundt halsen. Strikk

rundt i vrangbord med 1 r, 1 vr i 7 cm.

Fell av.

Brett kanten dobbel mot vrangen og sy fast.

DIAGRAM A, B



- PURE ECO BABY WOOL: Natur
- KIDSILK ERLE: Støvrosa
- + PURE ECO BABYWOOL: Dus gråblå
- PURE ECO BABY WOOL: Denimblå
- KIDSILK ERLE: Mellombrun
- PURE ECO BABY WOOL: Dus gammelrosa

GARN BRUKT I DENNE OPPSKRIFTEN



PURE ECO BABY WOOL er et 4-tråds ekstra mykt og naturlig garn i ren, ny ull som har beholdt ullas opprinnelige egenskaper. Det betyr maksimal elastisitet og god varme- og isolasjonsevne selv når plagget er vått.

NB! Husk at du kan strikke **PURE ECO BABY WOOL** og **BABY ULL** etter samme oppskrift.

Anbefalt strikkesfasthet I:
28 masker i glattstrikk
på pinne nr 3 = 10 cm

Strikkesfasthet II:
32 m i glattstrikk på p 2,5 = 10 cm

50 gram = ca 160 meter


10
28



10
32



50 gram = ca 160 meter



- Ullvugge 30 °C
- Vrenges før vask
- Bruk vaskemiddel for ull/silke
- Bruk ikke skyllemiddel
- Tørkes flatt



KIDSILK ERLE er et luftig, børstet mohairgarn i luksusklassen som blir til lekre, florlette og myke plagg. Bruk det enten alene eller prøv å strikke det sammen med andre garnkvaliteter. Enten lagt dobbelt, som mønstereffekt sammen med et rundspunnet ullgarn eller Alpakka. Husk at den oppgitte strikkesfastheten er veiledende, og du kan også strikke

KIDSILK ERLE tykkere pinner og få et ennå lettere og luftigere resultat.

Strikkesfasthet: 18 masker i glattstrikk
på pinne nr 5,5 = 10 cm

50 gram = ca 325 meter

10
18



50 gram = ca 325 meter



- Ullvugge 30 °C
- Vrenges før vask
- Bruk vaskemiddel for ull/silke
- Bruk ikke skyllemiddel
- Tørkes flatt

House of Yarn er et norsk merkevarehus og totalleverandør av kvalitetsgarn, design og accessoarer til faghandel og kjedebutikker i Norge og Norden.

houseofyarn.no

HOUSE *of* YARN



dustorealpakka.no



dalegarn.no



knitathome.no



gjestal.no

FØLG HOUSE OF YARN OG VÅRE BRANDS PÅ SOSIALE MEDIER



HOUSEOFYARN.NO
DUSTOREALPAKKA
DALEGARN.NO
GJESTALGARN



HOUSEOFYARN_NORWAY



HOUSEOFYARN

FORHANDLERINFORMASJON