



DALE[®]
GARN

HOUSE of YARN

**ANNABEL
BLONDE-
JAKKE,
BUKSE, LUE
& SOKKER**

MODELL 339-11

~~~~~  
**PURE ECO BABY WOOL**



**#DALEGARN #DG  
#HOUSEOFYARN\_NORWAY**

# 339.11 ANNABEL BLONDEJAKKE, BUKSE, LUE & SOKKER

|                                    |                                                                            |      |    |         |
|------------------------------------|----------------------------------------------------------------------------|------|----|---------|
| <b>DESIGN</b>                      | Dale Garn                                                                  |      |    |         |
| <b>GARN</b>                        | PURE ECO BABY WOOL<br>100 % økologisk ull,<br>50 gram = ca 160 meter       |      |    |         |
| <b>STØRRELSER</b>                  | 0-3                                                                        | (6)  | 12 | mnd     |
| <b>PLAGGETS MÅL</b>                |                                                                            |      |    |         |
| <b>Jakke</b>                       |                                                                            |      |    |         |
| Overvidde ca                       | 44                                                                         | (49) | 54 | cm      |
| Hel lengde ca                      | 27                                                                         | (30) | 33 | cm      |
| Ermelengde<br>(inkl hekla kant) ca | 16                                                                         | (17) | 19 | cm      |
| <b>Bukse</b>                       |                                                                            |      |    |         |
| Overvidde ca                       | 44                                                                         | (49) | 53 | cm      |
| Hel lengde ca                      | 44                                                                         | (51) | 58 | cm      |
| Innvendig benlengde ca             | 18                                                                         | (22) | 26 | cm      |
| <b>GARNFORBRUK</b>                 |                                                                            |      |    |         |
| <b>Jakke</b>                       |                                                                            |      |    |         |
| Dus gammelrosa 1327                | 2                                                                          | (3)  | 3  | nøster  |
| Natur 1301                         | 1 nøste til alle størrelser                                                |      |    |         |
| <b>Bukse</b>                       |                                                                            |      |    |         |
| Dus gammelrosa 1327                | 2                                                                          | (3)  | 3  | nøster  |
| Natur 1301                         | 1 nøste til alle størrelser                                                |      |    |         |
| <b>Lue</b>                         |                                                                            |      |    |         |
| Dus gammelrosa 1327                | 1 nøster til alle størrelser                                               |      |    |         |
| Natur 1301                         | 1 nøste til alle størrelser eller rest                                     |      |    |         |
| <b>Sokker</b>                      |                                                                            |      |    |         |
| Dus gammelrosa 1327                | 1 nøster til alle størrelser                                               |      |    |         |
| Natur 1301                         | 1 nøste til alle størrelser eller rest                                     |      |    |         |
| <b>PINNEFORSLAG</b>                | Liten og stor rundp og<br>strømpep nr 3. Heklenål nr 2,5                   |      |    |         |
| <b>TILBEHØR</b>                    | 5                                                                          | (5)  | 7  | knapper |
| <b>STRIKKEFASTHET</b>              | 25 m mønsterstrikk på p nr 3 = 10 cm<br>28 m glattstrikk på p nr 3 = 10 cm |      |    |         |

Alternativt garn: BABY ULL



**Sjekk strikkefastheten ved å strikke en prøvelapp. Tell antall m pr 10 cm, har du flere m enn oppgitt, skift til tykkere p. Har du færre m, skift til tynnere p.**

## FORKORTELSER

r = rett, vr = vrang, m = maske,  
p = pinne

## Hullbord fram og tilbake

- 1. p:** (= vrangen) Strikk r.
- 2. p:** Strikk \*2 r sammen, kast\*, gjenta fra \*-\* ut p og slutt med 1 r.
- 3. p:** Strikk r.
- 4. p:** Strikk r.
- 5. p:** Strikk vr.

## Hullbord rundt

- 1. omgang:** Strikk vr.
- 2. omgang:** Strikk \*2 r sammen, kast\*, gjenta fra \*-\* ut omgangen.
- 3. omgang:** Strikk vr.
- 4.-5. omgang:** Strikk r.

# JAKKE

## FOR - OG BAKSTYKKE

Legg opp 109 (121) 133 m med dus gammelrosa på p nr 3 og strikk **hullbord** fram og tilbake.

**NB!** På siste p reguleres m-tallet til 108 (120) 132 m.

Strikk mønster etter diagram **A** til arbeidet måler ca 13 (15) 17 cm.

Strikk 2 p glattstrikk, **Samtidig** som det på 2. p felles 8 m av i hver side til ermehull = 22 (25) 28 m til hvert forstykke og 48 (54) 60 m til bakstykket.

**NB!** På siste p reguleres m-tallet på bakstykket til 49 (55) 61 m. Legg arbeidet til side og strikk ermene.

## ERMENE

Legg opp 35 (37) 41 m med dus gammelrosa på rundp nr 3 og strikk hullrad fram og tilbake som på for- og bakstykket.

På siste p reguleres m-tallet til 34 (36) 40 m.

Strikk mønster etter diagram **A**, tell ut fra midt på ermet hvor diagrammet begynner.

Øk 1 m i hver side innenfor kantm når arbeidet måler 2 cm. Gjenta økningene på hver 2,5. (2.) 2. cm til i alt 44 (48) 54 m. De økte m strikkes med i mønster etter hvert.

Strikk til ermet måler 15 (16) 18 cm.

Strikk 2 p glattstrikk, **Samtidig** som det på 2. p felles av 4 m i hver side av ermet til ermehull.

Strikk ett erme til på samme måte.

## BÆRESTYKKE

Sett forstykke + ene erme + bakstykket + andre erme + andre forstykke inn på samme p nr 3 = 165 (185) 211 m.

Sett ett merke i hver sammenføyning.

Strikk **hullbord** fram og tilbake.

Strikk 18 (20) 22 p glattstrikk, **Samtidig** som det på hver 4. p (= retten) felles til raglan. Strikk 2 m vridd r sammen før hvert merke og 2 m r sammen etter hvert merke (= 8 m felt) = 133 (145) 171 m.

Strikk hullrad (1. p = vrangen).

### Størrelse 0/3 mnd:

Strikk 18 p glattstrikk, **Samtidig** som det på hver 2. p (fra retten) felles til raglan. Strikk 2 m vridd r sammen før hvert merke og 2 m r sammen etter hvert merke (= 8 m felt) = 61 m.

### Størrelse (6) 12 mnd:

Strikk (20) 22 p glattstrikk, **Samtidig** som det felles til raglan på hver 4. p (= retten) 1 gang og videre på hver 2. p (8) 9 ganger = (73) 91 m.

La m være på p.

## MONTERING

### Halskant

Strikk 1 p r fra vrangen (= 1 rille) og fell jevnt fordelt 0 (0) 6 m jevnt fordelt = 61 (73) 85 m. Strikk 5 p glattstrikk, 1 p r fra vrangen (= brettekant) og 5 p glattstrikk. Fell av. Sy sammen ermene og sy til under ermene.

Brett halskanten mot vrangen og sy til med løse sting.

### Venstre forkant

Strikk opp ca 68 (74) 89 m med dus gammelrosa på p nr 3 og strikk 8 p r fram og tilbake = 4 riller.

Fell av med r m fra vrangen.

Merk av for 5 (5) 7 knapper, den øverste og nederste ca 1 cm fra kanten, de andre jevnt fordelt.

### Høyre forkant

Strikkes som venstre forkant, men strikk knapphull tilsvarende merkene på 3 p.

**Knapphull:** Strikk 2 m r sammen, 2 kast, 2 m vridd r sammen. På neste p strikkes 1 r og 1 vridd r i kastene.

Sy i knappene.

### Blondekant

Hekle en blondekant langs oppleggskanten, langs hver **hullbord** på bærestykket og langs den vr p i halskanten.

Hold arbeidet med halskanten mot deg, når 1. rad i blondekanten hekles.

Hekle med natur og heklenål nr 2,5.

**1. p:** Sett tråden fast med 1 kjm og hekle 1 fm i hver m. M-tallet må være delelig på 2. Snu.

**2. p:** Hekle \*3 lm, 1 fm i 1. lm, hopp over 1 fm, 1 fm i neste fm\*, gjenta fra \*-\* raden ut.

Hekle på samme måte rundt hvert erme, men nå hekles det rundt (ta sammen med 1 kjm).





## BUKSE

Begynn nederst på det ene benet.

Legg opp 44 (48) 50 m med dus gammelrosa på strøppep nr 3 og strikk **hullbord** rundt.

Fortsett med glattstrikk og øk på første omgang jevnt fordelt til 46 (50) 52 m.

Øk 2 m på innsiden av benet på hver 3. omgang 15 (16) 18 ganger = 76 (82) 88 m. Fortsett uten å øke til arbeidet måler ca 18 (22) 26 cm.

Strikk 1 omgang og fell av de 2 første og 2 siste m på omgangen.

Strikk et bent til på samme måte.

Sett begge bena inn på samme rundp med økingene mot hverandre = 144 (156) 168 m.

Sett et merke rundt 1 m midt foran og midt bak. Strikk 2 m vridd r sammen før merkem og 2 m r sammen etter merkem på hver 2. omgang 5 ganger = 124 (136) 148 m. Strikk videre uten å felle til arbeidet måler 17 (19) 21 cm fra skrittet. Sett et merke i hver side med 62 (68) 74 m til for- og bakstykket.

Strikk buksen høyere bak slik: Strikk til det står igjen 6 m før sidemerket, snu, ta et kast og strikk til det står igjen 6 m før det andre sidemerket, snu, ta et kast og strikk til 12 m før det første sidemerket. Fortsett slik til det er snudd 5 (5) 6 ganger til hver side.

Kastene strikkes sammen med neste m.

Strikk 1 omgang glattstrikk over alle m.

Strikk **hullbord**.

Strikk videre i glattstrikk, på 4. omgang strikkes mønster etter diagram **B** over de midterste 16 m på forstykket.

**Samtidig**, når arbeidet fra siste rille måler 2 cm, felles det 6 m (3 m på hver side av merket) i hver side til ermehull = 56 (62) 68 m til for- og bakstykket.

## BAKSTYKKET

= 56 (62) 68 m.

Strikk glattstrikk fram og tilbake og fell videre i hver side på hver 2. p 2,2,1,1,1 (2,2,2,1,1,1) 2,2,2,1,1,1 m til ermehull = 42 (44) 50 m.

Strikk til ermehullet måler 6 (7) 8 cm.

Fell av de midterste 18 (20) 22 m til nakke og strikk hver side ferdig for seg.

Fortsett med glattstrikk fram og tilbake og fell videre til nakken på hver 2. p 2,1,1 m (likt alle størrelser).

Strikk til ermehullet måler 7 (8) 9 cm.

Sett 8 (8) 10 m på en tråd til skulder.

Strikk den andre siden på samme måte, men speilvendt.

## FORSTYKKET

= 56 (62) 68 m.

Strikk videre fram og tilbake i glattstrikk og mønster etter diagram **B** og fell til ermehull som på bakstykket.

Når diagram er strikket, strikkes videre i glattstrikk.

Når ermehullet måler 3 (4) 5 cm felles de midterste 10 (10) 10 m til hals og hver side strikkes ferdig for seg.

Fortsett med glattstrikk fram og tilbake og fell videre til halsen på hver 2. p 2,2,1,1,1,1 (2,2,2,1,1,1) 2,2,2,1,1,1,1 m.

Strikk til ermehullet måler 7 (8) 9 cm.

Sett 8 (8) 10 m på en tråd til skulder.

Strikk den andre siden på samme måte, men speilvendt.

## MONTERING

### Halskant forstykket

Strikk opp ca 47 (51) 55 m med dus gammelrosa på p nr 2,5 langs halskanten. Strikk 2 p r fram og tilbake.

Fell av med r m fra vrangen.

### Halskant bakstykket

Strikk opp ca 29 (33) 37 m og strikk som halskant på forstykket.

### Ermehullskantene

Strikk opp ca 57 (61) 65 m og strikk som halskantene.

### Skulderkant bakstykket

Sett de 8 (8) 10 m fra tråden inn på p nr 2,5 med dus gammelrosa og strikk opp 2 m på hver side av disse = 12 (12) 14 m. Strikk 2 p r fram og tilbake (1. p = vrangen).

Fell av med r m fra vrangen.

### Skulderkant forstykket

Strikkes som skulderkant på bakstykket, men med 2 knapphull.

**Knapphull:** Strikk 1 r, 2 m r sammen, 2 kast, 2 m vridd r sammen, 2 (2) 4 r, 2 m r sammen, 2 kast, 2 m vridd r sammen, 1 r. På neste p strikkes 1 r, 1 vridd r i kastene. Sy i knapper.

Hekle blondkant som på jakken rundt oppleggskanten på hvert ben og langs hullborden.

## SOKKER

Legg opp 37 (43) 49 m med dus gammelrosa liten rundp nr 3 og strikk **hullbord** fram og tilbake, **Samtidig** som det på siste p felles 1 m = 36 (42) 48 m.

Strikk mønster etter diagram **C** til arbeidet måler ca 4, (4,5) 4, 5 cm. Fortsett med 3 p r, **Samtidig** som det økes 1 m på siste p = 37 (43) 49 m.

Strikk **hullrad**.

På siste p reguleres m til 36 (42) 48 m.

Sett de første og de siste (14) 16 (18) m på en tråd. Strikk (3,5) 4,5 (5,5) cm glattstrikk over de midterste (8) 10 (12) m.

Sett alle m inn på p igjen og strikk opp (10) 13 (15)

m på hver side av midtfeltet = (56) 68 (78) m. Strikk (2) 3 (3,5) cm rillestrikk (= r på alle p) over alle m.

Fell av de første og de siste (24) 28 (33) m = (8) 12 (12) m igjen til såle. Strikk (6) 7 (8) cm rillestrikk fram og tilbake over disse m.

Strikk 2 m r sammen i begynnelsen av hver p til det gjenstår (6) 8 (8) m.

Fell av.

Sy sammen foten og midt bak.

Hekle blondkant langs oppleggskanten som på jakken.

Strikk en sokk til på samme måte.

Hekle 2 snorer slik: Legg opp 140 lm med dus gammelrosa og heklenål nr 2,5 og hekle 1 kjm i hver lm tilbake. Klipp av garnet. Hekle en snor til på samme måte

Trekk snoren i hullborden.



## LUE

Legg opp 73 (79) (85) m med dus gammelrosa på liten rundp p nr 3 og strikk fram og tilbake slik: Strikk 2 p r (1. p = vrangen), **hullbord** og videre (7) 8 (9) p glattstrikk, 1 p vr fra retten eller 1 p r fra vrangen (= brettekant), 8 p glattstrikk.

På siste p reguleres m-tallet til 72 (78) 84 m.

Blondekanten skal brettes bakover, så videre må vrangen vende ut.

Snu arbeidet og strikk mønster etter diagram **A** til arbeidet fra siste vr p måler ca 10 (11) 12 cm.

Legg opp 0 (2) 4 m i begynnelsen av p = 72 (80) 88 m.

Strikk videre rundt i glattstrikk og fell på 2. omgang slik: Strikk \*7 (8) 9 r, 2 r sammen\*, gjenta fra \*-\* omgangen ut = 64 (72) 80 m.

Strikk 1 omgang uten felling.

På neste omgang felles slik: Strikk 6 (7) 8 m r, 2 r sammen ut omgang = 56 (64) 72 m.

Fell videre slik på hver 2. omgang og med 1 m mindre mellom fellingene til det gjenstår 32 (32) 40 m. Fell videre på hver omgang til det gjenstår 16 m.

Strikk 2 r sammen omgangen ut = 8 m.

Klipp av garnet, og trekk tråden gjennom de resterende m, fest tråden.

Brett kanten bakover i vr p.

Strikk opp ca 47 (51) 55 m med dus gammelrosa på liten rundp nr 3 langs nederste kant fra retten.

**NB!** Pass på å strikke gjennom hvert lag langs den doble kanten foran på kysa.

M-tallet skal være delelig med 2 + 1 m.

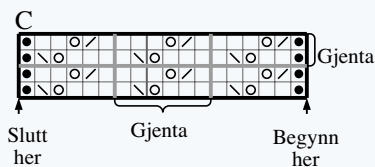

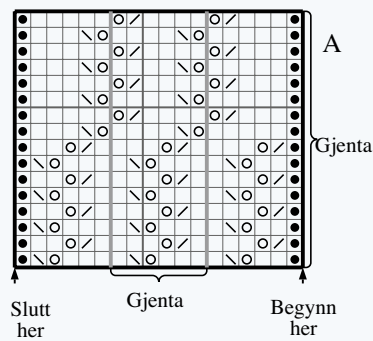
Strikk 3 p r (første p fra vrangen), **hullbord** og 2 p r. Fell av med r m fra vrangen.

Sy eventuelt et par sting i brette-kanten slik at den holder seg på plass.

Hekle en snor slik: Legg opp 160 lm med dus gammelrosa og heklenål nr 2,5 og hekle 1 kjm i hver lm tilbake. Klipp av garnet. Hekle en snor til på samme måte

Trekk snoren i hullborden.

## DIAGRAM A, B, C



- R på retten, vr på vrangen
- Kast
- Retten: Ta 1 m løs av, 1 r, trekk den løse m over  
Vrangen: Strikk 2 m vridd vr sammen
- Retten: 2 r sammen  
Vrangen: 2 vr sammen
- Kantm: Strikkes r på alle p

# GARN BRUKT I DENNE OPPSKRIFTEN



**PURE ECO BABY WOOL** er et 4-tråds ekstra mykt og naturlig garn i ren, ny ull som har beholdt ullas opprinnelige egenskaper. Det betyr maksimal elastisitet og god varme- og isolasjonsevne selv når plagget er vått.

NB! Husk at du kan strikke **PURE ECO BABY WOOL** og **BABY ULL** etter samme oppskrift.

Anbefalt strikkesfasthet I:  
28 masker i glattstrikk  
på pinne nr 3 = 10 cm

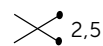
Strikkesfasthet II:  
32 m i glattstrikk på p 2,5 = 10 cm

50 gram = ca 160 meter

10  
28



10  
32



50 gram = ca 160 meter



- Ullvugge 30 °C
- Vrenges før vask
- Bruk vaskemiddel for ull/silke
- Bruk ikke skyllemiddel
- Tørkes flatt

**House of Yarn** er et norsk merkevarehus og totalleverandør av kvalitetsgarn, design og accessoarer til faghandel og kjedebutikker i Norge og Norden.

[houseofyarn.no](http://houseofyarn.no)

# HOUSE *of* YARN



[dustorealpakka.no](http://dustorealpakka.no)



[dalegarn.no](http://dalegarn.no)



[knitathome.no](http://knitathome.no)



[gjestal.no](http://gjestal.no)

## FØLG HOUSE OF YARN OG VÅRE BRANDS PÅ SOSIALE MEDIER



HOUSEOFYARN.NO  
DUSTOREALPAKKA  
DALEGARN.NO  
GJESTALGARN



HOUSEOFYARN\_NORWAY



HOUSEOFYARN

---

FORHANDLERINFORMASJON