



DALE
GARN

HOUSE of YARN

KELLY GENSER

MODELL 350-04

ALPAKKA



#DALEGARN #DG
#HOUSEOFYARN_NORWAY

350.04 KELLY GENSER

DESIGN Bente Presterud Røvik

GARN ALPAKKA 100 % alpaka,
50 gram = ca 133 meter

STØRRELSER S (M) L (XL) XXL

PLAGGETS MÅL

Overvidde ca	87	(95)	103	(111)	119	cm
Nedervidde ca	82	(90)	98	(106)	114	cm
Hel lengde ca	58	(60)	62	(64)	66	cm
Ermelengde ca	55	(55)	55	(55)	55	cm

GARNFORBRUK

Denim 6054	9	(10)	11	(12)	13	nøster
Rødlilla 9911	1 nøste alle størrelser					
Muldvarp 2288	1 nøste alle størrelser					
Oker 9908	1 nøste alle størrelser					
Varmgul 2835	1 nøste alle størrelser					

PINNEFORSLAG Stor rundp og strømpep nr 3 og 3,5
Liten rundp nr 3

STRIKKEFASTHET 25 m glattstrikket mønster på
p nr 3,5 = 10 cm

**Sjekk strikkefastheten ved å strikke en prøvelapp.
Tell antall m pr 10 cm, har du flere m enn oppgitt,
skift til tykkere p. Har du færre m, skift til tynnere p.**

FORKORTELSER r = rett, vr = vrang, m = maske,
p = pinne

BOLEN

Legg opp 206 (226) 246 (266) 286 m med denim på rundp nr 3 og strikk rundt i vrangbord med 1 r, 1 vr til arbeidet måler 14 (14) 15 (15) 15 cm.

Skift til rundp nr 3,5.

Sett et merke i hver side, med 103 (113) 123 (133) 143 m hver til for- og bakstykke.

Strikk rundt i mønster etter diagram **A** for forstykket og diagram **B** for bakstykket. Bruk diagrammet for ditt alternativ, og begynn ved pilen for valgt størrelse både på for- og bakstykket.

Når arbeidet måler 20 (21) 21 (22) 22 cm økes 2 m i hver side. Øk ved å løfte opp tråden før neste m til et kast som strikkes vridt. De økte m strikkes fortløpende inn i mønsteret. Gjenta økingene når arbeidet måler 27 (28) 28 (29) 29 cm og 34 (35) 35 (36) 36 cm = 218 (238) 258 (278) 298 m, med 109 (119)



129 (139) 149 m hver til for- og bakstykke. Når arbeidet måler 41 (42) 43 (44) 45 cm felles 8 m i hver side til ermehull = 101 (111) 121 (131) 141 m hver til for- og bakstykke.

Legg arbeidet til side og strikk ermene.

ERMENE

Legg opp 60 (62) 64 (66) 68 m med denim på strømpep nr 3 og strikk vrangbord rundt med 1 r, 1 vr i 1,5 cm. Skift til strømpep nr 3,5.

Strikk 1 omgang r, øk samtidig 3 m jevnt fordelt = 63 (65) 67 (69) 71 m. Strikk rundt i mønster etter diagram **C**, tell ut fra midt på ermet hvor diagrammet begynner.

Når arbeidet måler 16 cm økes det 2 m midt under ermet. Gjenta økingene hver 4,5. (3,5) 3,5. (2,5) 2,5. cm ytterligere 8 (9) 10 (12) 14 ganger = 81 (85) 89 (95) 101 m. De økte m strikkes fortløpende inn i mønsteret.



Når arbeidet måler ca 55 cm felles 8 m midt under ermet = 73 (77) 81 (87) 93 m.

Strikk et erme til på samme måte.

BÆRESTYKKET

Sett m til bol og ermer inn på samme rundp nr 3,5, med ett erme i hver side av bolen = 348 (376) 404 (436) 468 m.

Sett et merke i alle sammenføyningene.

Strikk videre i mønster etter diagrammene som før, både på ermene og på for- og bakstykket, men første og siste m på forstykke, bakstykke og ermer strikke hele tiden vr. Det vil da være 2 vr i alle sammenføyningene.

Samtidig skal det felles videre til ermehull og ermetopp, på hver side av 2 vr.

Fell slik før 2 vr: Strikk 2 m vridt sammen i struktur som passer med mønsteret. Fell slik etter 2 vr: Strikk 2 m sammen i struktur som passer med mønsteret.

Det felles 1 m i hver side av for- og bakstykket slik:

På hver omgang 2 (4) 8 (11) 15 ganger, på hver 2. omgang 1 (2) 2 (2) 2 ganger, og på hver 4. omgang 1 (2) 2 (2) 2 ganger = 93 (95) 97 (101) 103 m.

Det felles SAMTIDIG 1 m i hver side av begge ermene slik:

På hver omgang 6 (6) 7 (8) 9 ganger, på hver 2. omgang 3 ganger, på hver 4. omgang 3 ganger, på hver 2. omgang 5 (6) 6 (7) 7 ganger, og på hver omgang 6 ganger = 27 (29) 31 (33) 37 m.

På neste omgang felles de midterste 25 (27) 29 (31) 35 m ermene av. Det gjenstår 1 ermene i hver side. Disse

overføres til tilstøtende for- eller bakstykke = 95 (97) 99 (103) 105 m.

Arbeidet måler ca 53 (55) 56 (58) 59 cm, og ermene måler ca 67 (68) 68 (69) 69 cm.

For- og bakstykket strikkes ferdig hver for seg fram og tilbake på p.

BAKSTYKKET

Legg opp 1 kantm i hver side = 97 (99) 101 (105) 107 m.

Strikk videre fram og tilbake i mønster som før, men i begynnelsen av p strikkes 1 kantm + 2 vr (sett fra retten), og i slutten av p strikkes 2 vr (sett fra retten) + 1 kantm.

Strikk slik i 4,5 (5) 5,5 (6,5) 7 cm. Fell av.

Arbeidet måler ca 58 (60) 62 (64) 66 cm.

Fell av.

FORSTYKKET

Legg opp 1 kantm i hver side, og fell samtidig de midterste 37 (37) 39 (39) 41 m til hals.

Hvert forstykke strikkes ferdig for seg.

Strikk videre fram og tilbake i mønster som før, men ytterst mot skulderen strikkes 1 kantm + 2 vr (sett fra retten) som på bakstykket.

Fell videre til hals mot midt foran på hver 2. omgang:

6,4,2,1 m = 17 (18) 18 (20) 20 skulderm.

Fell av ved samme høyde som på bakstykket.



MONTERING

Sy sammen under ermene.

Sy eller mask sammen på skuldrene. Sy til ermetoppene innenfor 1 kantm.

HALSKANTEN

Strikk opp ca 25 m per 10 cm med denim på liten rundp nr 3 rundt halsen. Det totale m-tallet må være delelig med 2.

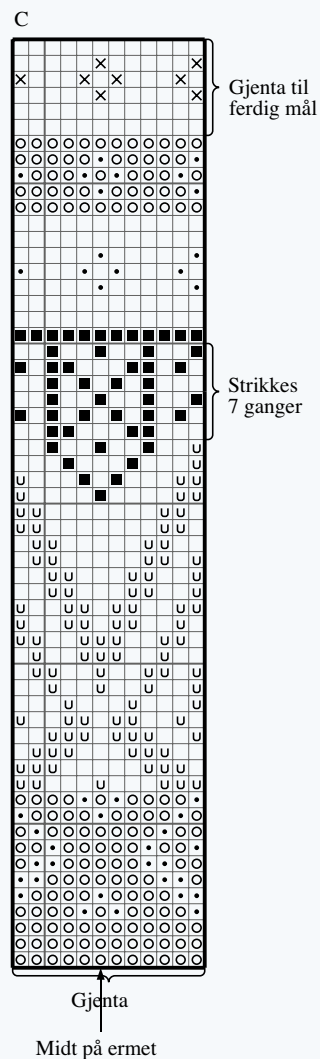
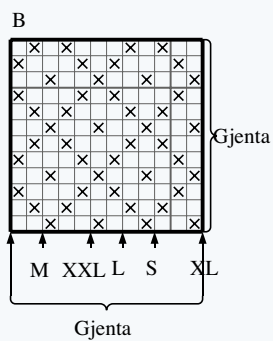
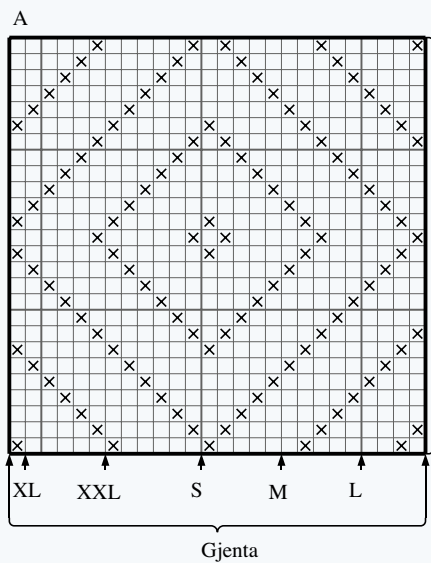
Strikk rundt i vrangbord med 1 r, 1 vr i 1,5 cm.

Fell av.



DIAGRAM A, B, C

- Denim 6054: R på retten, vr på vrangen
- ⊗ Denim 6054: Vr på retten, r på vrangen
- Varmgul 2835
- ◻ Oker 9908
- Muldvarp 2288
- Rødlilla 9911



GARN BRUKT I DENNE OPPSKRIFTEN



ALPAKKA

100 % ren alpakka
Produisert i Peru

ALPAKKA er 3-tråds kamgarn i alpakka i luksusklassen. **ALPAKKA** gir utrolig myke og lune plagg som ikke klør. Fargene blir spesielt vakre i Alpakkafiber og garnet egner seg spesielt godt til lekke kofter, gensere, jakker og tilbehør som luer, halser og skjerf både til voksne og barn.

Strikkefasthet: 25 masker i glattstrikk
på pinne nr 3,5 = 10 cm

50 gram = ca 133 meter

10
25

3,5

50 gram = ca 133 meter



- Ullvugge 30 °C
- Vrenses før vask
- Bruk vaskemiddel for ull/silke
- Bruk ikke skyllemiddel
- Tørkes flatt

House of Yarn er et norsk merkevarehus og totalleverandør av kvalitetsgarn, design og accessoarer til faghandel og kjedebutikker i Norge og Norden.

houseofyarn.no

HOUSE *of* YARN



dustorealpakka.no



dalegarn.no



knitathome.no



gjestal.no

FØLG HOUSE OF YARN OG VÅRE BRANDS PÅ SOSIALE MEDIER



HOUSEOFYARN.NO
DUSTOREALPAKKA
DALEGARN.NO
GJESTALGARN



HOUSEOFYARN_NORWAY



HOUSEOFYARN

FORHANDLERINFORMASJON