



DALE
GARN

HOUSE of YARN

MODELL | 353-02

PINK ROSES BIRKENSOCKS

ALPAKKA & LINE LANGMO PÅFUGL



#dalegarn #DG #LineLangmoPåfugl
#houseofyarn_norway



2,5 3+4,5

353-02

PINK ROSES BIRKENSOCKS



GARN BRUKT I DENNE OPPSKRIFTEN:

ALPAKKA 100 % alpakka,
50 gram = ca 133 meter
LINE LANGMO PÅFUGL 73 % mohair,
22 % ull, 5 % polyamid,
50 gram = ca 90 meter

DESIGN Line Langmo by House of Yarn

SKONUMMER 35-37 (38-40) 41-43

GARNFORBRUK

ALPAKKA

Lys rosa 4203 2 (2) 3 nøster

PÅFUGL

Støvrosa 4203 1 nøste alle størrelser

Blomster

ALPAKKA

Lys rosa 4203 Rest fra sokkene

Snøhvit 0009 1 nøste alle størrelser

Grå/Rosa/Natur 9955 1 nøste alle størrelser

PÅFUGL

Støvrosa 4203 Rest fra sokkene

Rosa 4612 1 nøste alle størrelser

Alternativt garn til ALPAKKA: ALPAKKA FORTE

PINNEFORSLAG Strømpep nr 2,5
Heklenål nr 3 og 4,5

STRIKKEFASTHET 27-28 m glattstrikk på
p nr 2,5 = 10 cm

**Sjekk strikkefastheten ved å strikke en prøvelapp.
Tell antall m pr 10 cm, har du flere m enn oppgitt,
skift til tykkere p. Har du færre m, skift til tynnere p.**

FORKORTELSER

r = rett, vr = vrang, m = maske, p = pinne,
kjm = kjedemaske, lm = luftmaske, fm = fastmaske,
hst = halvstav, dbst = dobbelstav

Oppskrift utarbeidet av Trine Lise Høyseth

© House of Yarn AS

Kopiering og publisering av materiale og oppskrifter,
eller bruk av dette i næringsøyemed, er ikke tillatt uten
avtale med House of Yarn AS.





Legg opp 54 (54) 60 m med ALPAKKA på strømpep nr 2,5. Strikk mønster rundt etter **diagrammet** til arbeidet måler ca 8 (9) 10 cm, slutt med 1 hel rapport.

Videre strikkes det hæl i glattstrikk frem og tilbake over de første 29 m (alle størrelser) i 5,5 (6) 6,5 cm. De resterende 25 (25) 31 m settes på en hjelpep (= oppå foten).

Hælfelling: (Begynn med en p fra vrangen).

Sett ett merke i den midterste m på hælen. Strikk vr til 2 m etter merke-m, strikk 2 m vridd vr sammen, 1 vr, snu. Ta 1 m løs av p, strikk r til 2 m etter merke-m, strikk 2 m r sammen, 1 r, snu. Ta 1 m løs av p, strikk vr til 1 m før 'hullet', strikk 2 m vridd vr sammen, 1 vr, snu. Fell videre på denne måten til alle m utenfor 'hullet' er strikket. Strikk opp 14 (15) 16 m på hver side av hælen og sett m fra hjelpep tilbake på p.



Ta med m oppå foten og strikk videre rundt med mønster som før over de 25 (25) 31 m oppå foten og glattstrikk over de resterende m, **samtidig** felles det på hver side av m oppå foten slik: Før mønsteret: Strikk 2 r sammen. Etter mønsteret: Ta 1 m løs av p, strikk 1 r, trekk den løse m over. Fell slik på hver 2. omgang til det gjenstår 54 (54) 62 m. Strikk videre til hele foten måler 19 (21) 22 cm (det gjenstår ca 4 cm).

Tåfelling: Sett ett merke i hver side med 27 (27) 31 m til over- og undersiden av foten. Fell ved hvert merke slik: Strikk til 3 m før merket: Strikk 2 r sammen, 2 r, ta 1 m løs av p, strikk 1 r, trekk den løse m over. Fell på hver 2. omgang i alt 3 (3) 2 ganger og videre på hver omgang til det gjenstår 10 m. Klipp av garnet, trekk tråden gjennom de resterende m og fest godt. Strikk en sokk til på samme måte.



HEKLET KANT

Hekle langs oppleggskanten med PÅFUGL og heklenål nr 4,5. M-tallet må være delelig på 7 + 1.

1. omgang: Hekle 1 fm i 1. m, *1 lm, hopp over 1 m, 1 fm i neste m*, gjenta fra *-*, slutt med 1 lm og 1 kjm i 1. fm.

2. omgang: Hekle 1 lm (= 1. fm), *hopp over 1 lm, 1 fm og 1 lm, i neste fm hekles (1 dbst, 1 lm, 1 dbst, 1 lm, 1 dbst, 1 lm, 1 dbst, 1 lm, 1 dbst), hopp over 1 lm, 1 fm og 1 lm, hekle 1 fm i neste fm*, gjenta fra *-*. Ta sammen med 1 kjm i 1. fm. Klipp av garnet.

BLOMSTER

ALPAKKA: Bruk heklenål nr 3.

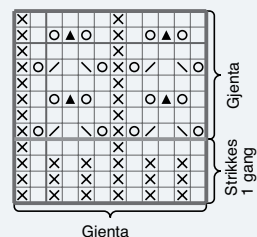
PÅFUGL: Bruk heklenål nr 4,5.

Legg opp 6 lm, ta sammen til en ring med 1 kjm.

1. omgang: Om ringen hekles *4 lm, 1 hst i første lm (= 1 picot), 1 fm om ringen*, gjenta fra *-* i alt 6 ganger. Klipp av garnet og fest tråden.

Hekle 20 blomster (10 til hver sokk) i ulike farger. Sy dem på rundt skaftet på sokken, se bilde.

DIAGRAM



- R
- Vr
- 1 kast
- Ta 1 m løs av p, 1 r, trekk den løse m over
- 2 r sammen
- Ta 1 m løs av p, 2 r sammen, trekk den løse m over

Garn brukt i denne oppskriften



ALPAKKA

100 % ren alpakka
Produsert i Peru

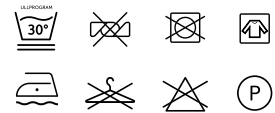
ALPAKKA er 3-tråds kamgarn i alpakka i luksusklassen.

Garnet gir utrolig myke og lune plagg som ikke klør.

Fargene blir spesielt vakre i alpakkafiber og garnet egner seg spesielt godt til lekre kofter, gensere, jakker og tilbehør som luer, halsler og skjerf både til voksne og barn.

10
25  3,5

50 gram = ca 133 meter



- Ullvugge 30 °C
- Vrenges før vask
- Bruk vaskemiddel for ull/silke
- Bruk ikke skyllemiddel
- Tørkes flatt



Line Langmo STYLE YOUR SOUL PÅFUGL


73 % mohair 22 % ull
5 % polyamid
Produsert i EU/Italia


LINE LANGMO PÅFUGL er et eksklusivt, langfibret og børstet mohairgarn. Dette gir superlette og luftige plagg som er elastisk, ikke siger og holder fasongen perfekt.

Vi anbefaler **Påfugl** til alle typer lekre moteplagg, oversized gensere, jakker og flott tilbehør til både voksne og barn.

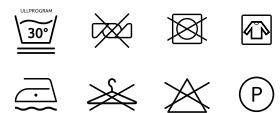
TIPS! Påfugl egner seg godt til samstrikk med mange andre Dale-garn. Miks for eksempel **Påfugl** og **Alpakka Space Dye**.

Det gir lette og delikate plagg i flotte melinger og er perfekt til enkel rille- og strukturstrikk. Prøv også å strikke hele plagg i **Cotinga** med mønster i **Påfugl**.

10
10  9

10
12  7

50 gram = ca 90 meter



- Ullvugge 30 °C
- Bruk vaskemiddel for ull/silke
- Bruk ikke skyllemiddel
- Tørkes flatt
- Vrenges før vask

House of Yarn er et norsk merkevarehus og totalleverandør av kvalitetsgarn, design og accessoarer til faghandel og kjedebutikker i Norge og Norden.

houseofyarn.no

HOUSE *of* YARN



dustorealpakka.no



dalegarn.no



knitathome.no



gjestal.no

FØLG HOUSE OF YARN OG VÅRE BRANDS PÅ SOSIALE MEDIER



HOUSEOFYARN.NO
DUSTOREALPAKKA
DALEGARN.NO
GJESTALGARN



HOUSEOFYARN_NORWAY



HOUSEOFYARN

FORHANDLERINFORMASJON