



DALE
GARN

HOUSE of YARN

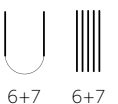
MODELL | 354-05

PEACHES- GENSEREN

LINE LANGMO PÅFUGL



#dalegarn #DG
#houseofyarn_norway



6+7 6+7

354-05

PEACHESGENSEREN



GARN BRUKT I DENNE OPPSKRIFTEN:

LINE LANGMO PÅFUGL 73 % mohair,
22 % ull, 5 % polyamid,
50 gram = ca 90 meter

DESIGN Line Langmo by House of Yarn

STØRRELSER XS-S (M) L-XL

PLAGGETS MÅL

Overvidde ca 114 (129) 145 cm
Hel lengde ca 68 (70) 72 cm
Ermelengde ca 45 cm alle størrelser

GARNFORBRUK

Koral 4017 9 (10) 11 nøster

PINNEFORSLAG Stor rundp og strømpep nr 6 og 7

STRIKKEFASTHET 12 m glattstrikk på p nr 7 = 10 cm
13 m vrangbordstrikk på p nr 7 = 10 cm

Slik finner du riktig størrelse:

1. Ta mål av et strikkeplagg som passer.
2. Sammenlign målene med oppskriften.
3. Velg størrelse ut fra overvidden på bolen.
4. Lengde på bol og ermer kan du strikke lenger eller kortere ved behov.

Sjekk strikkefastheten ved å strikke en prøvelapp.

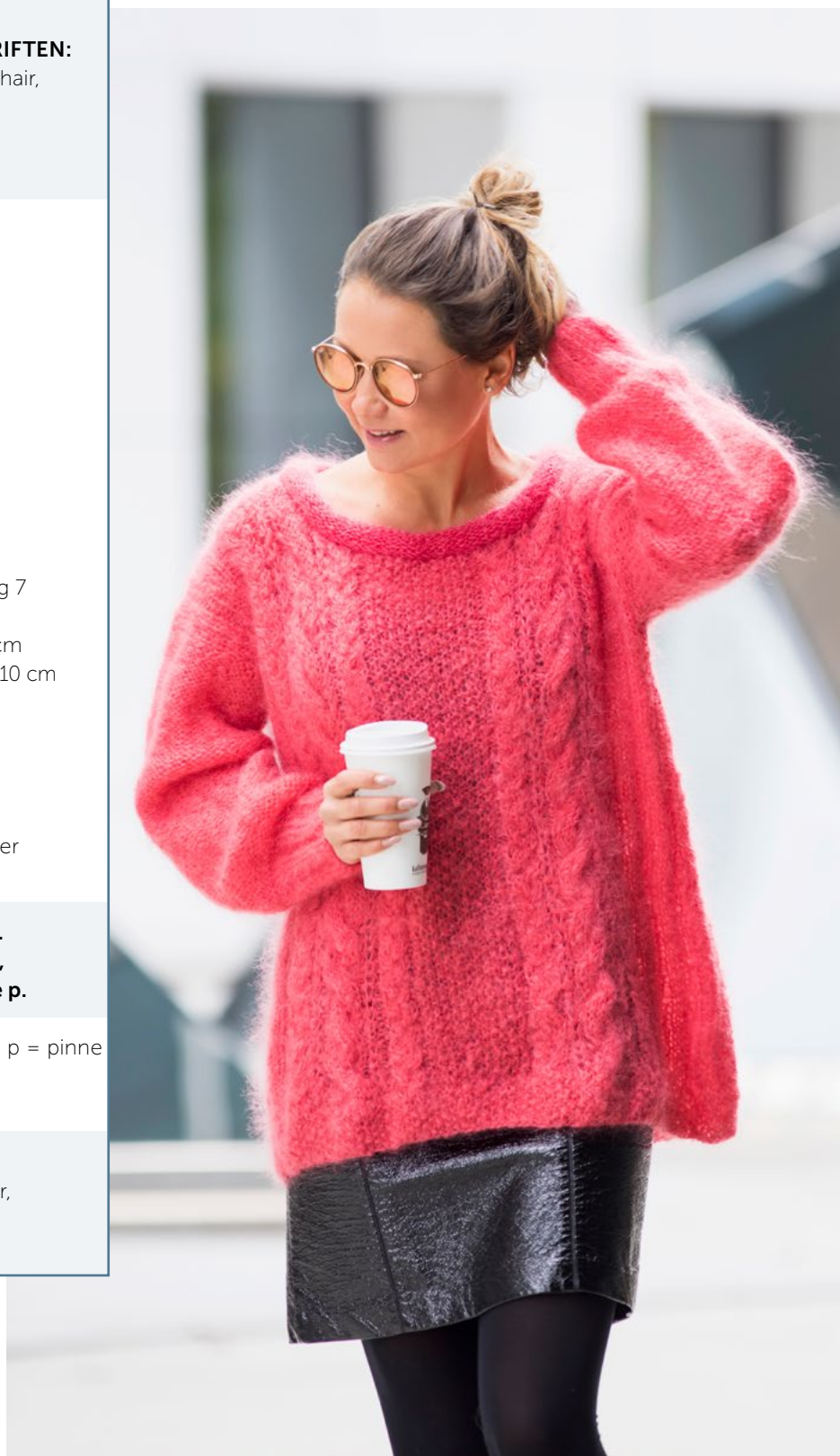
Tell antall m pr 10 cm, har du flere m enn oppgitt, skift til tykkere p. Har du færre m, skift til tynnere p.

FORKORTELSER r = rett, vr = vrang, m = maske, p = pinne

Oppskrift utarbeidet av Brit Frafjord Ørstavik

© House of Yarn AS

Kopiering og publisering av materiale og oppskrifter, eller bruk av dette i næringsøyemed, er ikke tillatt uten avtale med House of Yarn AS.



PERLESTRIKK

1. omgang: Strikk *1 r, 1 vr*, gjenta fra *-* omgangen ut.

2. omgang: Strikk vr over r og r over vr.

Gjenta 2. omgang.

Omvendt glattstrikk

Strikk vr på retten og r på vrangen.

BOLEN

Legg opp 132 (152) 172 m på rundp nr 6 og strikk

5 cm **perlestrikk** rundt.

Skift til p nr 7 og strikk 1 omgang glattstrikk, **samtidig** som det økes 20 m jevnt fordelt = 152 (172) 192 m.

Sett et merke i hver side med 77 (87) 97 m til forstykket og 75 (85) 95 m til bakstykket.

Strikk videre med denne inndelingen: Strikk 1 vr, 3 r, 2 vr (1 vr, 3 r, 2 vr, 3 r, 2 vr) 1 vr, 3 r, 2 vr, 3 r, 2 vr, 3 r, 2 vr, mønster etter diagrammet, *2 vr, 3 r*, gjenta fra *-* til det gjenstår 1 m, strikk 1 vr.

Når arbeidet måler 50 (51) 52 cm, deles arbeidet ved hvert merke til ermehull og strikk for- og bakstykket ferdig for seg.

BAKSTYKKET

= 75 (85) 95 m.

Strikk videre fram og tilbake i vrangbordstrikk som før.

Når arbeidet måler 65 (67) 69 cm, felles de midterste 33 (37) 39 m til nakke og hver side strikkes ferdig for seg. Fell videre til nakken på hver 2. p 1,1 m (likt alle størrelser) = 19 (22) 26 skulderm.

Strikk til arbeidet måler 68 (70) 72 cm. Fell av.

Strikk den andre siden på samme måte, men speilvendt.

FORSTYKKET

= 77 (87) 97 m

Strikk videre fram og tilbake med mønster og vrangbordstrikk.

Når arbeidet måler 60 (62) 64 cm, felles de midterste 27 (31) 33 m til hals og hver side strikkes ferdig for seg. Fell videre til halsen på hver 2. p 1,1,1,1,1 m (likt alle størrelser) = 19 (22) 26 skulderm.

Strikk til arbeidet måler 68 (70) 72 cm. Fell av.

Strikk den andre siden på samme måte, men speilvendt.

ERMENE

Legg opp 30 (35) 40 m på strømpep nr 6 og strikk

10 cm vrangbord rundt med denne inndelingen: Strikk 1 vr, 3 vridd r, *2 vr, 3 vridd r*, gjenta fra *-* omgangen ut, slutt med 1 vr.

På siste omgang økes 14 (11) 8 m jevnt fordelt = 44 (46) 48 m.

Skift til p nr 7 og strikk videre rundt i **omvendt glattstrikk** til arbeidet måler ca 45 cm (likt alle størrelser)

Fell av.

Strikk et erme til på samme måte.

MONTERING

Sy sammen på skuldrene. Sy i ermene.

HALSKANT

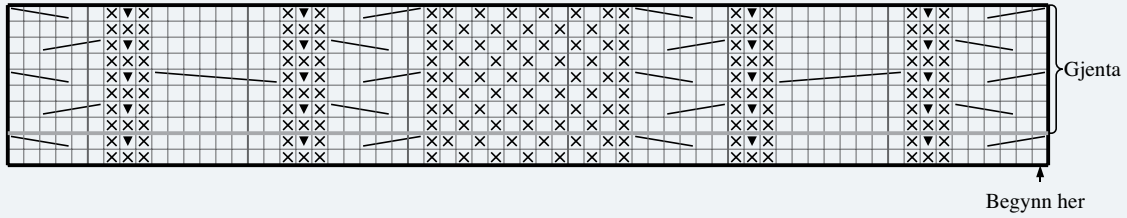
Strikk opp 98 (102) 106 m på p nr 7 rundt halsen og strikk glattstrikk rundt, **samtidig** som det på 1. omgang felles 20 m jevnt fordelt = 78 (82) 86 m.





Strikk til kanten måler 5 cm.

Fell av. Sy eventuelt rullekanten løst til kanten fra retten.



DIAGRAM



- R på retten, vr på vrangen
- ⊗ Vr på retten, r på vrangen
- ▼ Patentm: strikk r i m under m på p (i stedet for m på p)
-  Sett 2 m på hjelpep bak arbeidet, 2 r, strikk m på hjelpep r
-  Sett 2 m på hjelpep foran arbeidet, 2 r, strikk m på hjelpep r
-  Sett 4 m på hjelpep bak arbeidet, 4 r, strikk m på hjelpep r
-  Sett 4 m på hjelpep foran arbeidet, 4 r, strikk m på hjelpep r



Garn brukt i denne oppskriften

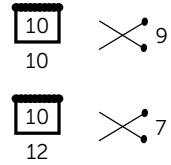


*Line
Langmo*
STYLE YOUR SOUL
PÅFUGL

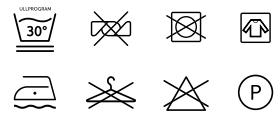
73 % mohair 22 % ull
5 % polyamid
Produsert i EU/Italia

LINE LANGMO PÅFUGL er et eksklusivt, langfibret og børstet mohairgarn. Dette gir superlette og luftige plagg som er elastisk, ikke siger og holder fasongen perfekt. Vi anbefaler **Påfugl** til alle typer lekre moteplagg, oversized gensere, jakker og flott tilbehør til både voksne og barn.

TIPS! Påfugl egner seg godt til samstrikk med mange andre Dale-garn. Miks for eksempel **Påfugl** og **Alpakka Space Dye**. Det gir lette og delikate plagg i flotte meleringer og er perfekt til enkel rille- og strukturstrikk. Prøv også å strikke hele plagg i **Cotinga** med mønster i **Påfugl**.



50 gram = ca 90 meter



- Ullvugge 30 °C
- Bruk vaskemiddel for ull/silke
- Bruk ikke skyllemiddel
- Tørkes flatt
- Vrenges før vask

House of Yarn er et norsk merkevarehus og totalleverandør av kvalitetsgarn, design og accessoarer til faghandel og kjedebutikker i Norge og Norden.

houseofyarn.no

HOUSE *of* YARN



dustorealpakka.no



dalegarn.no



knitathome.no



gjestal.no

FØLG HOUSE OF YARN OG VÅRE BRANDS PÅ SOSIALE MEDIER



HOUSEOFYARN.NO
DUSTOREALPAKKA
DALEGARN.NO
GJESTALGARN



HOUSEOFYARN_NORWAY



HOUSEOFYARN

FORHANDLERINFORMASJON