



DALE[®]
GARN

HOUSE of YARN

MODELL | 354-07

PIXIE- GENSEREN

LINE LANGMO PÅFUGL



#dalegarn #DG
#houseofyarn_norway

354-07



PIXIEGENSEREN

**GARN BRUKT I DENNE OPPSKRIFTEN:**

LINE LANGMO PÅFUGL 73 % mohair,
22 % ull, 5 % polyamid,
50 gram = ca 90 meter

DESIGN Line Langmo by House of Yarn

STØRRELSER S (M) L (XL)

PLAGGETS MÅL

Overvidde ca	100	(112)	124	(136)	cm
Hel lengde ca	58	(60)	62	(64)	cm
Ermelengde ca	42 cm i alle størrelser				

GARNFORBRUK

Blållilla 7905	7	(8)	9	(10)	nøster
Gulgrønn 7912	6	(7)	7	(8)	nøster

PINNEFORSLAG Stor rundp nr 7 og 9, liten rundp nr 7

STRIKKEFASTHET 10 m perlestrikk med dobbelt garn
på p nr 9 = 10 cm

Slik finner du riktig størrelse:

1. Ta mål av et strikkeplagg som passer.
2. Sammenlign målene med oppskriften.
3. Velg størrelse ut fra overvidden på bolen.
4. Lengde på bol og ermer kan du strikke lenger eller kortere ved behov.

Sjekk strikkefastheten ved å strikke en prøvelapp. Tell antall m pr 10 cm, har du flere m enn oppgitt, skift til tykkere p. Har du færre m, skift til tynnere p.

FORKORTELSER r = rett, vr = vrang, m = maske, p = pinne

Oppskrift utarbeidet av Trine Lise Høyseth

© House of Yarn AS

Kopiering og publisering av materiale og oppskrifter, eller bruk av dette i næringsøyemed, er ikke tillatt uten avtale med House of Yarn AS.

PERLESTRIKK

1. p: Strikk *1 r, 1 vr*, gjenta fra *-*.

2. p: Strikk r over vr og vr over r.

Gjenta 2. p.

HELE GENSEREN STRIKKES I DOBBELT GARN.

FORSTYKKET

Legg opp 50 (56) 62 (68) m med blållilla på p nr 7.

Strikk 8 cm vrangbord frem og tilbake slik:

1. p: (= vrangen) *1 r, 1 vridd vr*, gjenta fra *-*.

2. p: (= retten) *1 vridd r, 1 vr*, gjenta fra *-*.

Gjenta 1. og 2. p, slutt etter 1.p.

Skift til p nr 9 og strikk neste p slik: (= retten) 17 (20) 23 (26)

m **perlestrikk**, 2 vr, *1 r, 1 kast*, gjenta *-* i alt 4 ganger, 1 r, 2 vr, gjenta fra *-* 4 ganger, 1 r, 2 vr, 17 (20) 23 (26) m **perlestrikk** = 58 (64) 70 (76) m.

Strikk tilbake slik: 17 (20) 23 (26) m **perlestrikk**, *2 r, 9 vr*, gjenta fra *-* en gang til, 2 r, 17 (20) 23 (26) m **perlestrikk**.

NB! Kastene strikkes vridd for å unngå hull.

Fortsett slik: 17 (20) 23 (26) m **perlestrikk**, 2 vr, mønster etter diagrammet, (= 9 m), 2 vr, mønster etter diagrammet, 2 vr og 17 (20) 23 (26) m **perlestrikk**.

Når arbeidet måler 19 (20) 21 (22) cm, fortsettes det med 1 tråd blållilla + 1 tråd gulgrønn til arbeidet måler ca 39 (40) 41 (42) cm.

Strikk ferdig med gulgrønn, **samtidig** som det felles til ermehull i hver side på hver 2. p 3,1 (3,1,1) 3,1,1,1 (3,1,1,1,1) m = 50 (54) 58 (62) m.

Når arbeidet måler 50 (52) 54 (56) cm, felles de midterste 18 (18) 20 (20) m av til hals og hver side strikkes ferdig for seg. Fell videre til halsen på hver 2. p 2,1,1 m (likt alle størrelser) = 12 (14) 15 (17) skulderm.

Strikk til arbeidet måler 58 (60) 62 (64) cm. Fell av.

Strikk den andre siden på samme måte, men speilvendt.

BAKSTYKKET

Legg opp og strikk vrangbord som på forstykket.

Skift til p nr 9 og strikk **perlestrikk** over alle m til arbeidet måler 19 (20) 21 (22) cm, fortsett med **perlestrikk** og 1 tråd av hver farge til arbeidet måler 39 (40) 41 (42) cm. Strikk ferdig med gulgrønn, **samtidig** felles det til ermehull i hver side som på forstykket = 42 (46) 50 (54) m. Når arbeidet måler 56 (58) 60 (62) cm, felles de midterste 16 (16) 18 (18) m av til nakken og hver side strikkes ferdig for seg. Fell av 1 m på neste p mot nakken = 12 (14) 15 (17) skulderm.

Strikk til arbeidet måler 58 (60) 62 (64) cm. Fell av.

Strikk den andre siden på samme måte, men speilvendt.

ERMENE

Legg opp 24 (24) 26 (26) m blållilla på p nr 7.

Strikk 4 cm vrangbord frem og tilbake som på forstykket.

Skift til p nr 9 og strikk neste p slik: (= retten) *1 r, 1 kast*, gjenta fra *-* til det gjenstår 3 (1) 3 (1) m, strikk disse m r = 45 (47) 49 (51) m.

Neste p strikkes slik: 16 (17) 18 (19) m **perlestrikk**, 2 r, 9 vr,

2 r og 16 (17) 18 (19) m **perlestrikk** (kastene strikkes vridd for å unngå hull). Fortsett med denne inndelingen, og strikk mønster etter diagrammet over de midterste 9 m.

Når arbeidet måler 10 cm, felles 1 m i hver side. Gjenta fellingene når arbeidet måler 18 og 26 cm = 39 (41) 43 (45) m.

Samtidig når arbeidet måler 22 cm i alle størrelser, fortsettes det med 1 tråd blållilla + 1 tråd gulgrønn. Strikk til ermet måler ca 42 cm. Strikk ferdig med gulgrønn, **samtidig** som det felles til ermetopp i hver side på hver 2. p 3,2,1,1,1 (3,2,1,1,1) 3,2,1,1,1,1 (3,2,1,1,1,1), strikk 4 p uten felling, deretter felles det 1,1,1,2 (1,1,1,1,2) 1,1,1,1,2 (1,1,1,1,1,2) m = 13 m.

Fell av. Ermet måler totalt ca 55 (56) 57 (58) cm. Strikk et erme til på samme måte.

MONTERING

Sy sammen på skuldrene.

HALSKANT

Strikk opp ca 52 til 62 m med gulgrønn og liten rundp nr 7 rundt halsen. Strikk 8 cm vrangbord rundt med 1 vridd r, 1 vr.

Fell løst av med r og vr m. Brett halskanten dobbelt mot vrangen og sy til med løse sting.

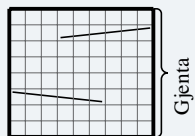
Sy i ermene, begynn midt oppå ermet slik at fletten møter skuldersonn og sy ermetoppen til ermehullet nedover på hver side.

Sy sammen under ermene og ned langs sidene.


Sy kant i kant for å unngå tykke sømmer.

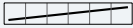


DIAGRAM



□ R på retten, vr på vrangen

 Sett 3 m på hjelpep foran arbeidet,
3 r, strikk m på hjelpep r

 Sett 3 m på hjelpep bak arbeidet,
3 r, strikk m på hjelpep r



Garn brukt i denne oppskriften

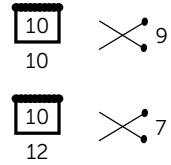


*Line
Langmo*
STYLE YOUR SOUL
PÅFUGL

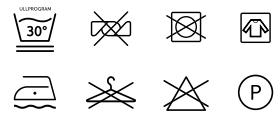
73 % mohair 22 % ull
5 % polyamid
Produsert i EU/Italia

LINE LANGMO PÅFUGL er et eksklusivt, langfibret og børstet mohairgarn. Dette gir superlette og luftige plagg som er elastisk, ikke siger og holder fasongen perfekt. Vi anbefaler **Påfugl** til alle typer lekre moteplagg, oversized gensere, jakker og flott tilbehør til både voksne og barn.

TIPS! Påfugl egner seg godt til samstrikk med mange andre Dale-garn. Miks for eksempel **Påfugl** og **Alpakka Space Dye**. Det gir lette og delikate plagg i flotte meleringer og er perfekt til enkel rille- og strukturstrikk. Prøv også å strikke hele plagg i **Cotinga** med mønster i **Påfugl**.



50 gram = ca 90 meter



- Ullvugge 30 °C
- Bruk vaskemiddel for ull/silke
- Bruk ikke skyllemiddel
- Tørkes flatt
- Vrenges før vask

House of Yarn er et norsk merkevarehus og totalleverandør av kvalitetsgarn, design og accessoarer til faghandel og kjedebutikker i Norge og Norden.

houseofyarn.no

HOUSE *of* YARN



dustorealpakka.no



dalegarn.no



knitathome.no



gjestal.no

FØLG HOUSE OF YARN OG VÅRE BRANDS PÅ SOSIALE MEDIER



HOUSEOFYARN.NO
DUSTOREALPAKKA
DALEGARN.NO
GJESTALGARN



HOUSEOFYARN_NORWAY



HOUSEOFYARN

FORHANDLERINFORMASJON