

MODELL | 355-10

PAMELA SOKKER

ALPAKKA FORTE



#dalegarn #DG
#houseofyarn_norway



2,5+3

355-10

PAMELA SOKKER



GARN BRUKT I DENNE OPPSKRIFTEN:

ALPAKKA FORTE 80 % fineste alpakka,
20 % nylon, 50 gram = ca 133 m

DESIGN Anne-Kirsti Espenes

STØRRELSER Se tabell

GARNFORBRUK Se tabell

PINNEFORSLAG Strømpep nr 2,5 og 3

STRIKKEFASTHET 28 m glattstrikket mønster på
p nr 3 = 10 cm
27 m ensfarget glattstrikk på
p nr 2,5 = 10 cm

Alternativt garn: ALPAKKA, ALPAKKA SPACE DYE

**Sjekk strikkefastheten ved å strikke en prøvelapp.
Tell antall m pr 10 cm, har du flere m enn oppgitt,
skift til tykkere p. Har du færre m, skift til tynnere p.**

FORKORTELSER r = rett, vr = vrang, m = maske, p = pinne

© House of Yarn AS

Kopiering og publisering av materiale og oppskrifter, eller bruk av dette i næringsøyemed, er ikke tillatt uten avtale med House of Yarn AS.

STØRRELSER

SKOSTØRRELSE

20-22 (23-25) 26-28 (29-31) 32-34 (35-37) 38-40 (41-43) 44-46

GARNFORBRUK

Vårgrønn melert 706	2	(2)	2	(2)	2	(2)	3	(3)	3	nøster
Beige latte melert 701	1 nøste alle størrelser									



Legg opp 48 (52) 52 (56) 60 (64) 68 (72) 76 m med vårgønn melert på strømpep nr 2,5. Strikk 2,5 (2,5) 3 (3) 3 (3) 3 (3) 3 (3) 3 (3) cm vrangbord rundt med 2 r, 2 vr.

Skift til p nr 3, strikk 2 omganger r og deretter mønster etter diagrammet.

Resten av sokken strikkes med vårgønn melert. Skift til strømpep nr 2,5. Strikk 3 omganger r, 1 omgang vr (til brettekant), 5 omganger r og fell på siste omgang 4 (4) 4 (4) 8 (8) 8 (8) 8 m jevnt fordelt = 44 (48) 48 (52) 52 (56) 60 (64) 68 m. Strikk videre vrangbord med 2 r, 2 vr til arbeidet fra siste vr omgang måler 7 (8) 9 (10) 11 (12) 13 (14) 15 cm

Strikk hæl over 22 (24) 24 (26) 26 (28) 30 (32) 34 m. De resterende 22 (24) 24 (26) 26 (28) 30 (32) 34 m skal fortsette videre i 2 r, 2 vr = vristm.

NB! Fordi og mønsteret skal brettes ned, må arbeidet vrennes (slik at vrangsidan av mønsteret kommer ut) før hælen strikkes. Tell ut slik at det blir likt på begge sider av vristm (r og vr) når det settes av m til hælen.

Hæl. Strikk glattstrikk fram og tilbake til hælen måler 3,5 (4) 4,5 (5) 5,5 (5,5) 6 (6,5) 7 cm og siste p er en p fra vrangen.

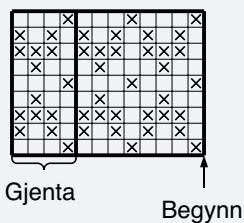
Hælfelling: Sett et merke midt på hælen. Strikk 2 m forbi midten, strikk 2 m r sammen, 1 r. Snu og strikk 2 m forbi midten, strikk 2 m vr sammen, 1 vr. Snu og strikk til m før «hullet», strikk m før og etter «hullet» r sammen og deretter 1 r. Snu og strikk til m før «hullet», strikk 2 m vr sammen, 1 vr. Snu og fortsett slik til alle m utenfor «hullet» er strikket.

Strikk opp 10 (11) 12 (13) 14 (15) 16 (17) 18 m på hver side av hælen. Fordel alle m på 4 p. Strikk glattstrikk over hælm og vrangbord over vristm, og sett et merke på hver side av de 22 (24) 24 (26) 26 (28) 30 (32) 34 vristm. Strikk 2 m r sammen før det 1. merket. Ta 1 m løs av, strikk 1 r, trekk den løse m over 1 r etter det 2. merket. Gjenta disse fellingene hver 2. omgang til det er 46 (48) 50 (52) 54 (56) 58 (62) 66 m igjen. Strikk videre til arbeidet måler ca 11 (12) 14 (15,5) 17 (19) 21 (22) 23,5 cm fra merket midt på hælen.

Tåfelling: Sett et merke i hver side med 23 (24) 25 (26) 27 (28) 29 (31) 33 m på over- og undersiden av foten. Strikk glattstrikk rundt. På 2. omgang begynner fellingene. Strikk 2 m r sammen, 1 r før hvert merke. Strikk 1 r, ta 1 m løs av, strikk 1 r og løft den løse m over den siste strikkede m, etter hvert merke, = 4 m felt. Fell på denne måten hver 2. omgang i alt 3 ganger og videre hver omgang til det er 8-10 m igjen. Klipp av garnet, trekk tråden gjennom m og fest godt.

Strikk den andre sokken på samme måte.

DIAGRAM



- Vårgønn melert 706
- ⊗ Latte beige melert 701

Garn brukt i denne oppskriften



ALPAKKA FORTE

80 % alpaka
20 % nylon
Produsert i Peru



ALPAKKA FORTE er et forsterket alpaka-garn i 80 % alpaka og 20 % nylon som kommer i fine, melerte fargetoner.



Garnet er like mykt og behagelig som ren alpaka, og fargene blir spesielt vakre i alpakkafiber.

Vi anbefaler **Alpakka Forte** til både gensere, jakker og skjørt, og det er nydelig til fint tilbehør, samt tynnere sokker og strømper. Garnet er selvsagt til barneklær som skal tåle røff bruk og slitasje.

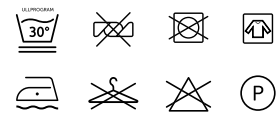
Alpakka Forte har samme løpelengde og strikkefasthet som **Dale Alpakka** og **Alpakka Space Dye**. Oppskriftene kan fint brukes om hverandre, så her er det rom for å leke seg med garn og farger.

NB! Husk at du kan strikke med **Alpakka Forte**, **Dale Alpakka** og **Alpakka Space Dye** etter samme oppskrift.

 26-27  2,5-3

 25  3,5

50 gram = ca 133 meter



- Ullvugge 30 °C
- Vrenses før vask
- Bruk vaskemiddel for ull/silke
- Bruk ikke skyllemiddel
- Tørkes flatt

House of Yarn er et norsk merkevarehus og totalleverandør av kvalitetsgarn, design og accessoarer til faghandel og kjedebutikker i Norge og Norden.

houseofyarn.no

HOUSE *of* YARN



dustorealpakka.no



dalegarn.no



knitathome.no



gjestal.no

FØLG HOUSE OF YARN OG VÅRE BRANDS PÅ SOSIALE MEDIER



HOUSEOFYARN.NO
DUSTOREALPAKKA
DALEGARN.NO
GJESTALGARN



HOUSEOFYARN_NORWAY



HOUSEOFYARN

FORHANDLERINFORMASJON