



MODELL | 362-05

BASSETTGENSEREN TIL BARN

LINE LANGMO PÅFUGL

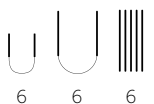


Oppskrift på voksengenser:



DG 354-03

#dalegarn #DG
#houseofyarn_norway



362-05



BASSETGENSEREN TIL BARN



GARN BRUKT I DENNE OPPSKRIFTEN:

LINE LANGMO PÅFUGL 73 % mohair,
22 % ull, 5 % polyamid,
50 gram = ca 90 meter

DESIGN

Line Langmo by House of Yarn

STØRRELSER

2 (4) 6 (8) 10 (12) år

PLAGGETS MÅL

Overvidde ca	60 (67)	73 (80)	87 (93)	cm
Hel lengde ca	36 (40)	44 (47)	51 (54)	cm
Ermelengde ca	25 (28)	31 (34)	37 (40)	cm

GARNFORBRUK

Marine 5563	2 (2)	2 (2)	3 (3)	nøster
Aubergine 4445	1 (1)	2 (2)	2 (2)	nøster
Natur 0020	1 (1)	1 (2)	2 (2)	nøster
Gul 7908	1 nøste til alle størrelser			
Lyng 7910	1 nøste til alle størrelser			
Koral 4017	1 nøste til alle størrelser			
Isblå 5614	1 nøste til alle størrelser			

PINNEFORSLAG

Stor og liten rundp og strømpep nr 6

STRIKKEFASTHET

18 m x 22 p vrangbordstrikk
med 2 vridd r, 1 vr på p nr 6 = 10 x 10 cm

Slik finner du riktig størrelse:

1. Ta mål av et strikkeplagg som passer.
2. Sammenlign målene med oppskriften.
3. Velg størrelse ut fra overvidden på bolen.
4. Lengde på bol og ermer kan du strikke lenger eller kortere ved behov.

Sjekk strikkefastheten ved å strikke en prøvelapp. Tell antall m pr 10 cm, har du flere m enn oppgitt, skift til tykkere p. Har du færre m, skift til tynnere p.

FORKORTELSER

r = rett, vr = vrang, m = maske, p = pinne

Oppskrift utarbeidet av Trine Lise Høyseth

© House of Yarn AS

Kopiering og publisering av materiale og oppskrifter, eller bruk av dette i næringsøyemed, er ikke tillatt uten avtale med House of Yarn AS.



STRIPEMØNSTER

Det strikkes 4 omganger av hver farge slik:

Aubergine, gul, marine, lyng, aubergine, natur, koral, isblå, natur, gjenta fra *-*.

TIPS FOR PENE OVERGANGER I STRIPENE.

For å få fine overganger når det strikkes striper:

Skift farge/garn og strikk 1 omgang. På 2. omgang strikkes den første m i omgangen slik: Strikk som vanlig r m, men strikk i m fra forrige omgang i stedet for m på p. Strikk ut omgangen.

BOLEN

Legg opp 108 (120) 132 (144) 156 (168) m med marine på rundp nr 6. Strikk 4 (4) 5 (5) 5 (5) cm vrangbord rundt med 1 vr, 2 vridd r. Fortsett med vrangbord og **stripemønster**. Strikk til arbeidet måler ca 24 (27) 30 (32) 34 (36) cm og det gjenstår 1 omgang av en stripe, Strikk siste omgang i stripen slik: Fell av 5 m til ermehull (= 1 vr, 2 vridd r, 1 vr, 1 vridd r), strikk 45 (51) 57 (63) 69 (75) m som før til forstykket, fell av 9 m til ermehull (= 1 vridd r, 1 vr, 2 vridd r, 1 vr, 2 vridd r, 1 vr, 1 vridd r), strikk 45 (51) 57 (63) 69 (75) m som før til bakstykket, fell av de siste 4 m (= 1 vridd r, 1 vr, 2 vridd r).

Legg arbeidet til side og strikk ermene.

ERMENE

Legg opp 30 (33) 30 (33) 36 (39) m med marine på strømpep nr 6. Strikk 5 (5) 6 (7) 8 (9) cm vrangbord rundt med 1 vr, 2 vridd r. Sett et merke rundt første vr m.

Fortsett med vrangbord og **stripemønster**.

Samtidig, når arbeidet måler 7 (8) 8 (9) 9 (10) cm, økes det 1 m på hver side av vr-m midt under ermet. Gjenta økningene på hver 2,5. (3.) 2,5. (2,5.) 2. (2,5.) cm i alt 6 (6) 9 (9) 12 (12) ganger = 42 (45) 48 (51) 60 (63) m, de økte m strikkes fortløpende inn i vrangborden. Strikk til det gjenstår 1 omgang av samme stripe som den siste på bolen, arbeidet måler ca 25 (28) 31 (34) 37 (40) cm. På neste omgang felles det 9 m midt under ermet (= vr m + 4 m på hver side av denne) = 33 (36) 39 (42) 51 (54) m.

Legg arbeidet til side og strikk ett erme til på samme måte.

BÆRESTYKKET

Sett bakstykket, det ene ermet, forstykket og det andre ermet inn på rundp nr 6 = 156 (174) 192 (210) 240 (258) m. Sett et merke i alle sammenføyningene mellom bolen og ermene. Merkene kommer midt mellom 2 vridd r m. Fortsett med vrangbord og striper som før.

Samtidig på 6. (6.) 4. (4.) 2. (2.) omgang felles det til raglan ved hvert merke slik: Strikk til det gjenstår 6 m før merket, strikk 2 vr sammen, 8 m som før (dvs 2 vridd r, 1 vr, 2 vridd r, 1 vr, 2 vridd r = raglan-m) og 2 vridd vr sammen. Gjenta fellingene på hver 2. omgang i alt 11 (12) 14 (15) 18 (20) ganger = 60 (70) 72 (82) 96 (98) m. **NB!** Vrangborden går ikke opp hele veien rundt i alle størrelser. Strikk ferdig siste stripe. Skift til marine og strikk 8 omganger vrangbord slik m viser til halskant. Fell løst av med vridd r over vridd r og vr over vr.

MONTERING

Sy sammen under ermene.

Garn brukt i denne oppskriften

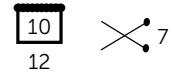
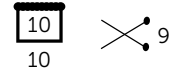


Line
Langmo
STYLE YOUR SOUL
PÅFUGL

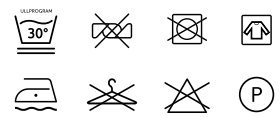
73 % mohair 22 % ull
5 % polyamid
Produsert i EU/Italia

LINE LANGMO PÅFUGL er et eksklusivt, langfibret og børstet mohairgarn. Dette gir superlette og luftige plagg som er elastisk, ikke siger og holder fasongen perfekt. Vi anbefaler **Påfugl** til alle typer lekre moteplagg, oversized gensere, jakker og flott tilbehør til både voksne og barn.

TIPS! Påfugl egner seg godt til samstrikk med mange andre Dale-garn. Miks for eksempel **Påfugl** og **Alpakka Space Dye**. Det gir lette og delikate plagg i flotte melinger og er perfekt til enkel rille- og strukturstrikk.



50 gram = ca 90 meter



- Ullvugge 30 °C
- Bruk vaskemiddel for ull/silke
- Bruk ikke skyllemiddel
- Tørkes flatt
- Vrenges før vask



Oppskrift på voksengenser & løshals |
DG354-03



Oppskrift på hals | DG362-06

House of Yarn er et norsk merkevarehus og totalleverandør av kvalitetsgarn, design og accessoarer til faghandel og kjedebutikker i Norge og Norden.

houseofyarn.no

HOUSE *of* YARN



dustorealpakka.no



dalegarn.no



knitathome.no



gjestal.no

FØLG HOUSE OF YARN OG VÅRE BRANDS PÅ SOSIALE MEDIER



HOUSEOFYARN.NO
DUSTOREALPAKKA
DALEGARN.NO
GJESTALGARN



HOUSEOFYARN_NORWAY



HOUSEOFYARN

FORHANDLERINFORMASJON