



MODELL | 362-09

PAXGENSEREN I SVART

LINE LANGMO PÅFUGL



#dalegarn #DG
#houseofyarn_norway



PAXGENSEREN I SVART

**GARN BRUKT I DENNE OPPSKRIFTEN:**

LINE LANGMO PÅFUGL 73 % mohair,
22 % ull, 5 % polyamid,
50 gram = ca 90 meter

DESIGN	Line Langmo by House of Yarn			
STØRRELSER	S	(M)	L	(XL)
PLAGGETS MÅL				
Overvidde ca	109 (120)	131 (142)	cm	
Hel lengde ca	62 (64)	66 (68)	cm	
Ermelengde ca	48 cm (ikt alle størrelser inkl ermetopp)			
GARNFORBRUK				
Svart 0090	9	(10)	12	(13) nøster
PINNEFORSLAG	Stor rundp og strømpep nr 5,5 Heklenål nr 6			
HEKLEFASTHET	11 st x 6 rader med nål nr 6 = 10 x 10 cm			
STRIKKEFASTHET	18 m vrangbord med 2 vridd r, 2 vr på p nr 5,5 = 10 cm			

Slik finner du riktig størrelse:

1. Ta mål av et strikkeplagg som passer.
2. Sammenlign målene med oppskriften.
3. Velg størrelse ut fra overvidden på bolen.
4. Lengde på bol og ermer kan du strikke lenger eller kortere ved behov.

**Sjekk heklefastheten ved å hekle en prøvelapp.
Tell antall m pr 10 cm, har du flere m enn oppgitt, skift til
tykkere heklenål. Har du færre m, skift til tynnere heklenål.**

FORKORTELSER	lm = luftmaske, st = stav, kjm = kjedemaske, r = rett, vr = vrang, m = maske, p = pinne
---------------------	---

Oppskrift utarbeidet av Trine Lise Høyseth

© House of Yarn AS

Kopiering og publisering av materiale og oppskrifter,
eller bruk av dette i næringsøyemed, er ikke tillatt
uten avtale med House of Yarn AS.



362-09



BAKSTYKKET

Legg LØST opp 62 (68) 74 (80) lm med heklenål nr 6. Hekle 1 st i 4. lm fra heklenålen og videre 1 st i hver av de resterende lm på raden = 60 (66) 72 (78) st, de 3 første lm = 1 st. Snu med 3 lm og hekle 1 st i hver st oppover. Når arbeidet måler ca 32 cm (likt alle størrelser), felles det inn til ermhull slik: Hekle 1 kjm i hver av de 6 første st, deretter 3 lm og 1 st i hver av de neste 48 (54) 60 (66) st, snu med 3 lm. Fortsett med 1 st i hver st til ermehullet måler 18 (20) 22 (24) cm, klipp av tråden.

FORSTYKKET

Hekle som bakstykket til arbeidet måler 42 (44) 46 (48) cm. Fell til hals slik: Hekle 13 (15) 17 (19) st, snu, hekle 1 kjm over første st, 3 lm og hekle 1 st i hver st ut raden, snu med 3 lm, hekle 10 (12) 14 (16) st, vend med 3 lm og hekle frem og tilbake over disse st til arbeidet er like langt som bakstykket, klipp av tråden. Hekle den andre siden på samme måte, men speilvendt.

NEDERKANT

Sy sammen sidesømmene kant i kant. Strikk opp m med rundp nr 5,5 langs oppleggskanten slik: *Strikk opp 1 m i hver av de 2 første lm, 1 kast*, gjenta fra *-*. Strikk 1 omgang r, (kastene strikkes vridd r) **samtidig** som m-tallet justeres til 180 (200) 216 (236) m. Strikk 12 cm vrangbord rundt med 2 vridd r, 2 vr. Fell av med r og vr.



ERMENE

Legg LØST opp 32 (32) 34 (36) lm med heklenål nr 6. Hekle 1 st i 4. lm fra nåla og videre 1 st i hver av de resterende lm på raden = 30 (30) 32 (34) st, de 3 første lm = 1 st. Snu med 3 lm og hekle 1 st i hver st oppover. **Samtidig** på 3. rad økes det 1 st i hver side ved å hekle 2 st i nest ytterste st. Gjenta økningene på hver 3. (2.) 2. (2.) rad 4 (6) 7 (8) ganger til = 40 (44) 48 (52) st. Hekle til ermet måler ca 36 cm, klipp av tråden.

MANSJETT

Sy ermesømmen kant i kant til det gjenstår 5 cm øverst. Strikk opp m med strømpep nr 5,5 langs oppleggskanten slik: *Strikk opp 1 m i hver av de 2 første lm, 1 kast*, gjenta fra *-*. Strikk 1 omgang r, (kastene strikkes vridd r) **samtidig** som m-tallet justeres til 44 (44) 48 (52) m. Strikk 12 cm vrangbord rundt med 2 vridd r, 2 vr. Fell av med r og vr. Hekle og strikke ett erme til på samme måte.

MONTERING

Sy skuldर्सømmene kant i kant.

HALSKANT

Strikk opp ca 132 (136) 140 (144) m på rundp nr 5,5 rundt halsen (m-tallet må være delelig med 4). Strikk 24 cm vrangbordstrikk rundt med 2 vridd vr, 2 r (slik at det blir 2 vridd r, 2 vr når kanten brettes ned). Fell av med r og vr. Sy i ermene.

Garn brukt i denne oppskriften

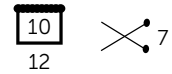
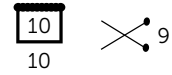


Line
Langmo
STYLE YOUR SOUL
PÅFUGL

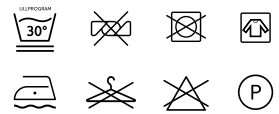
73 % mohair 22 % ull
5 % polyamid
Produisert i EU/Italia

LINE LANGMO PÅFUGL er et eksklusivt, langfibret og børstet mohairgarn. Dette gir superlette og luftige plagg som er elastisk, ikke siger og holder fasongen perfekt. Vi anbefaler **Påfugl** til alle typer lekre moteplagg, oversized gensere, jakker og flott tilbehør til både voksne og barn.

TIPS! Påfugl egner seg godt til samstrikk med mange andre Dale-garn. Miks for eksempel **Påfugl** og **Alpakka Space Dye**. Det gir lette og delikate plagg i flotte meleringer og er perfekt til enkel rille- og strukturstrikk.



50 gram = ca 90 meter



- Ullvugge 30 °C
- Bruk vaskemiddel for ull/silke
- Bruk ikke skyllemiddel
- Tørkes flatt
- Vrenges før vask

House of Yarn er et norsk merkevarehus og totalleverandør av kvalitetsgarn, design og accessoarer til faghandel og kjedebutikker i Norge og Norden.

houseofyarn.no

HOUSE *of* YARN



dustorealpakka.no



dalegarn.no



knitathome.no



gjestal.no

FØLG HOUSE OF YARN OG VÅRE BRANDS PÅ SOSIALE MEDIER



HOUSEOFYARN.NO
DUSTOREALPAKKA
DALEGARN.NO
GJESTALGARN



HOUSEOFYARN_NORWAY



HOUSEOFYARN

FORHANDLERINFORMASJON