



MODELL | 364-01

# GRILLGENSER MED RUNDFELLING

ALPAKKA FORTE



#dalegarn #DG  
#houseofyarn\_norway

  
3+3,5 3+3,5 3+3,5

# 364-01



## GRILLGENSER MED RUNDFELLING



**GARN BRUKT I DENNE OPPSKRIFTEN:**  
ALPAKKA FORTE 80 % alpakka, 20 % nylon,  
50 gram = ca 133 meter

|                         |   |
|-------------------------|---|
| <b>DESIGN</b>           | Dale Garn   |
| <b>STØRRELSER</b>       | XS (S) M (L) XL (XXL)                               |
| <b>PLAGGETS MÅL</b>     |   |
| Overvidde ca            | 86 (96) 102 (109) 115 (122) cm                      |
| Hel lengde ca           | 58 (60) 62 (64) 66 (68) cm                          |
| Ermelengde ca           | 49 cm i alle størrelser                             |
| <b>GARNFORBRUK</b>      |   |
| Natur 711               | 6 (6) 7 (8) 8 (9) nøster                            |
| Lavendel melert 712     | 3 (3) 3 (4) 4 (4) nøster                            |
| Rødlilla melert 705     | 1 nøste alle størrelser                             |
| Lys sjøgrønn melert 713 | 1 nøste alle størrelser                             |
| <b>PINNEFORSLAG</b>     | Stor og liten rundp<br>og strømpep nr 3 og 3,5      |
| <b>STRIKKEFASTHET</b>   | 25 m x 28 p glattstrikk på<br>p nr 3,5 = 10 x 10 cm |

**Alternativt garn: ALPAKKA, ALPAKKA SPACE DYE**

### Slik finner du riktig størrelse:

1. Ta mål av et strikkeplagg som passer.
2. Sammenlign målene med oppskriften.
3. Velg størrelse ut fra overvidden på bolen.
4. Lengde på bol og ermer kan du strikke lenger eller kortere ved behov.

**Sjekk strikkefastheten ved å strikke en prøvelapp. Tell antall m pr 10 cm, har du flere m enn oppgitt, skift til tykkere p. Har du færre m, skift til tynnere p.**

**FORKORTELSER** r = rett, vr = vrang, m = maske,  
p = pinne

**Redesign og oppskrift utarbeidet av:** Trine Lise Høyseth

### © House of Yarn AS

Kopiering og publisering av materiale og oppskrifter, eller bruk av dette i næringsøyemed, er ikke tillatt uten avtale med House of Yarn AS.



## BOLEN

Legg opp 216 (240) 256 (272) 288 (304) m med lavendel melert på rundp nr 3. Strikk 3 cm vrangbord rundt med 1 vridd r, 1 vr. Sett et merke rundt 1 m i hver side med 107 (119) 127 (135) 143 (151) m mellom merkene til for- og bakstykke. Skift til rundp nr 3,5 og strikk mønster etter diagram **A**, begynn med merkem. Fortsett med mønster etter diagram **B** til arbeidet måler ca 36 (37) 39 (40) 41 (43) cm. Slutt etter 2 omganger natur.

**Samtidig** på siste omgang felles 11 m av i hver side til ermehull (= merkem + 5 m på hver side av denne) = 97 (109) 117 (125) 133 (141) m til for- og bakstykket.

Legg arbeidet til side og strikk ermene.

## ERMENE

Legg opp 52 (54) 56 (58) 60 (62) m med lavendel melert på strømpep nr 3. Strikk 5 cm vrangbord rundt med 1 vridd r, 1 vr. Skift til strømpep nr 3,5 og sett et merke rundt første m (= midt under ermet). Fortsett med mønster etter diagram **A**, se pil for midt-m og tell ut fra midt på ermet hvor diagrammet skal begynne. **Samtidig** når arbeidet måler 6 (6) 6 (6) 8 (8) cm, økes det 1 m på hver side av merkem, de økte m strikkes fortløpende inn i mønsteret. Gjenta økningene på hver 2,5. (2.) 2. (2.) 1,5. (1,5) cm i alt 17 (18) 19 (21) 22 (23) ganger = 86 (90) 94 (100) 104 (108) m. Etter diagram **A** fortsettes det med diagram **B** til arbeidet måler ca 49 cm (likt alle størrelser).

Slutt etter 2 omganger natur. **Samtidig** på siste omgang felles 11 m av midt under ermet (= merkem + 5 m på hver side av denne) = 75 (79) 83 (89) 93 (97) m.

Legg arbeidet til side og strikk et erme til på samme måte.



## BÆRESTYKKET

Sett alle delene inn på rundp nr 3,5 slik: Ene ermet, forstykket, andre ermet og bakstykket = 344 (376) 400 (428) 452 (476) m. Omgangene begynner nå mellom bakstykket og venstre ermet. Strikk 1 (2) 3 (4) 6 (8) omganger med natur, **samtidig** på siste omgang felles det 8 (16) 16 (20) 20 (20) m jevnt fordelt = 336 (360) 384 (408) 432 (456) m.

Fortsett med mønster etter diagram **C**, tell ut fra midt foran hvor diagrammet skal begynne. Når diagrammet er ferdig, er det 140 (150) 160 (170) 180 (190) m på p. Strikk ferdig med lavendel melert. Strikk 1 omgang r, **samtidig** som det felles 10 (16) 22 (28) 34 (40) m jevnt fordelt = 130 (134) 138 (142) 146 (150) m. Sett et merke i m midt bak og strikk arbeidet høyere bak i glattstrikk slik: Strikk 40 (40) 45 (45) 50 (50) m forbi m midt bak, snu og strikk 40 (40) 45 (45) 50 (50) m forbi midt bak i den andre siden, \*snu og strikk over 8 (8) 9 (9) 10 (10) m færre enn ved forrige snuing\*, gjenta fra \*-\* til det er snudd 5 ganger i hver side. Skift til rundp nr 3 og fortsett rundt med 6 cm vrangbord 1 vridd r, 1 vr.


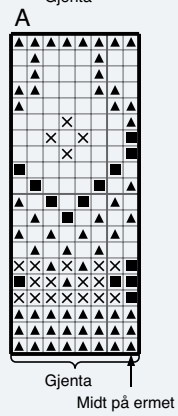
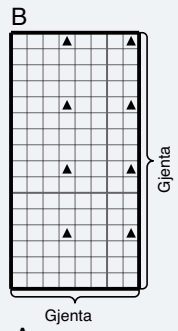
Fell av med r og vr m.

## MONTERING

Brett halskanten dobbel mot vrangen og sy til.

Sy sammen under ermene.

DIAGRAM A, B, C



- Natur 711
- ▲ Lavendel melert 712
- Rødlilla melert 705
- ⊗ Lys sjøgrønn melert 713
- ▨ 2 r sammen i den fargen det strikkes med

# Garn brukt i denne oppskriften



## ALPAKKA FORTE

80 % alpaka  
20 % nylon  
Produsert i Peru

**ALPAKKA FORTE** er et forsterket alpaka-garn i 80 % alpaka og 20 % nylon som kommer i fine, melerte fargetoner.

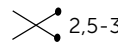
Garnet er like mykt og behagelig som ren alpaka, og fargene blir spesielt vakre i alpakkafiber.

Vi anbefaler **Alpakka Forte** til både gensere, jakker og skjørt, og det er nydelig til fint tilbehør, samt tynnere sokker og strømper. Garnet er selvsagt til barneklær som skal tåle røff bruk og slitasje.

**Alpakka Forte** har samme løpelengde og strikkefasthet som **Alpakka** og **Alpakka Space Dye**. Oppskriftene kan fint brukes om hverandre, så her er det rom for å leke seg med garn og farger.

**NB!** Husk at du kan strikke med **Alpakka Forte**, **Alpakka** og **Alpakka Space Dye** etter samme oppskrift.


10  
26-27



10  
25



50 gram = ca 133 meter



- Ullvugge 30 °C
- Vrenges før vask
- Bruk vaskemiddel for ull/silke
- Bruk ikke skyllemiddel
- Tørkes flatt

**House of Yarn** er et norsk merkevarehus og totalleverandør av kvalitetsgarn, design og accessoarer til faghandel og kjedebutikker i Norge og Norden.

[houseofyarn.no](http://houseofyarn.no)

# HOUSE *of* YARN



[dustorealpakka.no](http://dustorealpakka.no)



[dalegarn.no](http://dalegarn.no)



[knitathome.no](http://knitathome.no)



[gjestal.no](http://gjestal.no)

## FØLG HOUSE OF YARN OG VÅRE BRANDS PÅ SOSIALE MEDIER



HOUSEOFYARN.NO  
DUSTOREALPAKKA  
DALEGARN.NO  
GJESTALGARN



HOUSEOFYARN\_NORWAY



HOUSEOFYARN

---

FORHANDLERINFORMASJON