



MODELL | 364-05

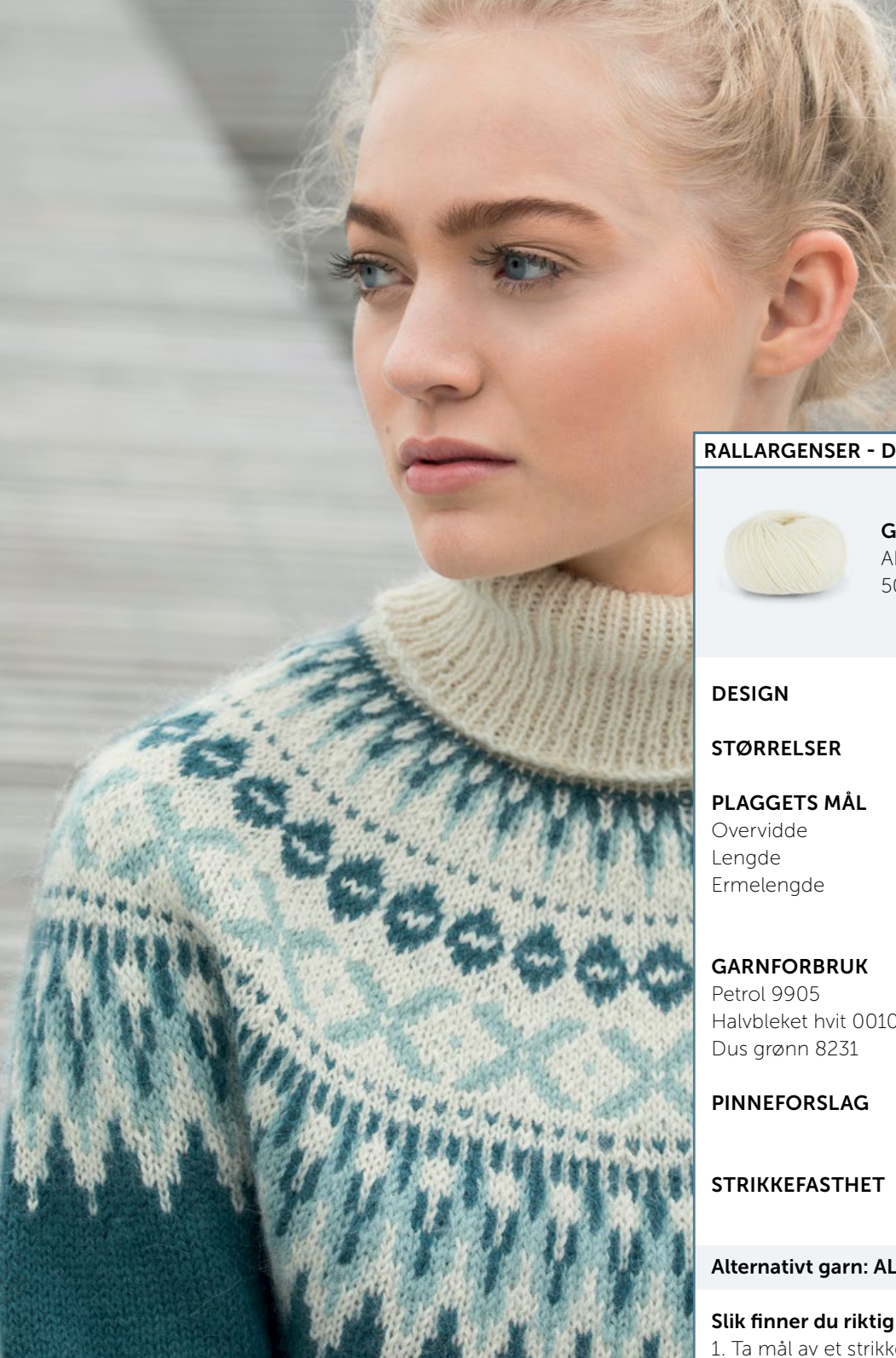
# RALLARGENSER - DAME

ALPAKKA



#dalegarn #DG  
#houseofyarn\_norway

U U |||  
3+3,5 3+3,5 3+3,5



## RALLARGENSER - DAME



### GARN BRUKT I DENNE OPPSKRIFTEN:

ALPAKKA 100 % alpakka,  
50 gram = ca 133 meter

### DESIGN

Dale Garn

### STØRRELSER

XS (S) M (L) XL (XXL)

### PLAGGETS MÅL

Overvidde	83 (90) 99 (107) 118 (130) cm
Lengde	58 (60) 62 (65) 67 (68) cm
Ermelengde	49 cm alle størrelser eller ønsket lengde

### GARNFORBRUK

Petrol 9905	7 (7) 8 (9) 9 (10) nøster
Halvbleket hvit 0010	2 (2) 3 (3) 3 (3) nøster
Dus grønn 8231	1 nøste alle størrelser

### PINNEFORSLAG

Stor og liten rundp og  
strømpep nr 3 og 3,5

### STRIKKEFASTHET

25 m glattstrikk og mønster  
på p nr 3,5 = 10 cm

**Alternativt garn: ALPAKKA FORTE, ALPAKKA SPACE DYE**

### Slik finner du riktig størrelse:

1. Ta mål av et strikkeplagg som passer.
2. Sammenlign målene med oppskriften.
3. Velg størrelse ut fra overvidden på bolen.
4. Lengde på bol og ermer kan du strikke lenger eller kortere ved behov.

**Sjekk strikkefastheten ved å strikke en prøvelapp. Tell antall m pr 10 cm, har du flere m enn oppgitt, skift til tykkere p. Har du færre m, skift til tynnere p.**

### FORKORTELSER

r = rett, vr = vrang, m = maske,  
p = pinne

### © House of Yarn AS

Kopiering og publisering av materiale og oppskrifter, eller bruk av dette i næringsøyemed, er ikke tillatt uten avtale med House of Yarn AS.

# 364-05

## BOLEN

Legg opp 208 (224) 248 (268) 296 (324) m med petrol på rundp nr 3. Strikk 10 cm vrangbord rundt med 1 r, 1 vr.

Skift til p nr 3,5 og strikk glattstrikk til arbeidet måler 37 (39)

40 (42) 44 (44) cm. På siste omgang felles det til ermehull slik:

Fell av de siste 8 m på omgangen og videre de neste 8 m, strikk 88 (96) 108 (118) 132 (146) m, fell av 16 m, strikk 88 (96) 108 (118) 132 (146) m.

Legg arbeidet til side og strikk ermene.

## ERMENE

Legg opp 58 (58) 58 (60) 62 (62) m med petrol på strømpep nr 3 og strikk 6 cm vrangbord rundt med 1 r, 1 vr.

Sett et merke rundt første og siste m midt under ermet.

Skift til p nr 3,5 og fortsett med glattstrikk, **samtidig** som det økes 1 m på hver side av merket. Gjenta økningene på hver 3. (2,5.) 2. (2.) 1,5. (1,5.) cm, til i alt 84 (90) 94 (100) 104 (108) m.

Strikk til arbeidet måler 49 cm alle størrelser eller ønsket lengde. På siste omgang felles de siste 8 m av og videre de neste 8 m, strikk omgangen ut = 68 (74) 78 (84) 88 (92) m. Legg arbeidet til side og strikk et erme til.

## BÆRESTYKKET

Sett ene ermet, forstykket, andre ermet og bakstykket på rundp nr 3,5 = 312 (340) 372 (404) 440 (476) m. Omgangen begynner mellom bakstykket og venstre ermet. Strikk 1 (1) 3 (7) 7 (9)

omganger med petrol, **samtidig** som det 1. omgang felles 18 (28) 30 (32) 38 (44) m jevnt fordelt = 294 (312) 342 (372) 402 (432) m. Strikk mønster etter diagram **A** = 245 (260) 285 (310)

335 (360) m. Strikk mønster etter diagram **B**, **samtidig** som det på 1. omgang felles 5 (8) 9 (10) 23 (24) m jevnt fordelt = 240 (252) 276 (300) 312 (336) m. Strikk mønster etter diagram **C** =

220 (231) 253 (275) 286 (308) m. Strikk mønster etter diagram **D**, **samtidig** som det på 1. omgang felles 4 (3) 13 (11) 10 (20) m jevnt fordelt = 216 (228) 240 (264) 276 (288) m. Når diagram **D** er ferdig, gjenstår det 180 (190) 200 (220) 230 (240) m. Strikk mønster etter diagram **B**.

Strikk mønster etter diagram **B**.



Strikk mønster etter diagram **E**. På siste omgang strikkes 1. og 2. m r sammen med petrol = 108 (114) 120 (132) 138 (144) m.

Skift til petrol og strikk 1 omgang glattstrikk, **samtidig** felles 0 (2) 4 (16) 18 (24) m jevnt fordelt = 108 (112) 116 (116) 120 (120) m.

La m være på p.

## MONTERING

Sy sammen under ermene.

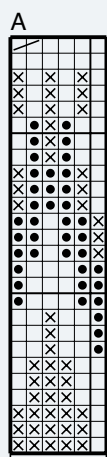
## HALSKANT

Skift til liten rundp nr 3 og halvbleket hvit.

Strikk vrangbordstrikk rundt med 1 r, 1 vr til halsen måler 8 cm, skift til liten rundp nr 3,5 og strikk videre til halsen måler 18 cm.

Fell av med r og vr m.

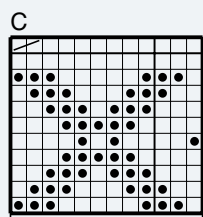
## DIAGRAM A, B, C, D, E



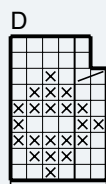
Gjenta



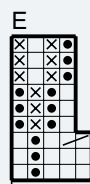
Gjenta



Gjenta



Gjenta



Gjenta

- Halvbleket hvit 0010
- Petrol 9905
- Dus grønn 8231
- 2 r sammen

# Garn brukt i denne oppskriften



## ALPAKKA

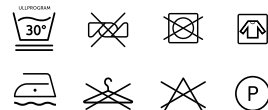
100 % ren alpaka  
Produsert i Peru

**ALPAKKA** er 3-tråds kamgarn i alpaka i luksusklassen. Garnet gir utrolig myke og lune plagg som ikke klør.

Fargene blir spesielt vakre i alpakkafiber og garnet egner seg spesielt godt til lekre kofter, gensere, jakker og tilbehør som luer, halser og skjerf både til voksne og barn.

10  
25 3,5

50 gram = ca 133 meter



- Ullvugge 30 °C
- Vrenses før vask
- Bruk vaskemiddel for ull/silke
- Bruk ikke skyllemiddel
- Tørkes flatt

**House of Yarn** er et norsk merkevarehus og totalleverandør av kvalitetsgarn, design og accessoarer til faghandel og kjedebutikker i Norge og Norden.

[houseofyarn.no](http://houseofyarn.no)

# HOUSE *of* YARN



[dustorealpakka.no](http://dustorealpakka.no)



[dalegarn.no](http://dalegarn.no)



[knitathome.no](http://knitathome.no)



[gjestal.no](http://gjestal.no)

## FØLG HOUSE OF YARN OG VÅRE BRANDS PÅ SOSIALE MEDIER



HOUSEOFYARN.NO  
DUSTOREALPAKKA  
DALEGARN.NO  
GJESTALGARN



HOUSEOFYARN\_NORWAY



HOUSEOFYARN

---

FORHANDLERINFORMASJON