



MODELL | 368-13

SELJE LANGSTRØMPER

NATURAL LANOLIN WOOL



#dalegarn #DG
#houseofyarn_norway



3+3,5

368-13



SELJE LANGSTRØMPER



GARN BRUKT I DENNE OPPSKRIFTEN:
NATURAL LANOLIN WOOL
100 % ren ny ull, 50 gram = ca 100 meter

DESIGN Anne-Kirsti Espenes

STØRRELSER One Size (dame)

GARNFORBRUK
Natur 1401 6 nøster

PINNEFORSLAG Strømpep nr 3 og 3,5

STRIKKEFASTHET 22 m 2 r, 2 vr (lett strukket) på
p nr 3,5 = 10 cm

Alternativt garn: PURE ECO WOOL, FALK

**Sjekk strikkefastheten ved å strikke en prøvelapp.
Tell antall m pr 10 cm, har du flere m enn oppgitt,
skift til tykkere p. Har du færre m, skift til tynnere p.**

FORKORTELSER r = rett, vr = vrang, m = maske, p = pinne

© House of Yarn AS

Kopiering og publisering av materiale og oppskrifter,
eller bruk av dette i næringsøyemed, er ikke tillatt
uten avtale med House of Yarn AS.

Legg opp 76 m på strømpep nr 3 og strikk 15 cm vrangbord rundt med 1 r, 1 vr. Skift til p nr 3,5 og strikk mønster etter diagrammet. Når det er strikket 8 cm, begynner fellingene. Fell 2 m midt bak (1 m først og sist på omgangen) på hver 2,5. cm 10 ganger = 56 m. Fordel m slik at det blir 14 m på hver p. Strikk til strømpen måler 39 cm fra vrangborden eller til ønsket lengde.

HÆL

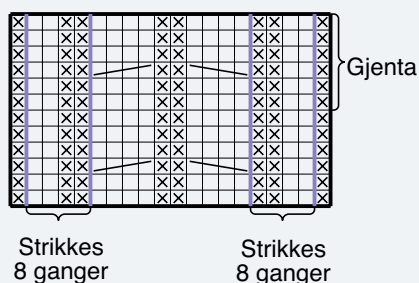
Strikk 22 p glattstrikk fram og tilbake over m på 1. og 4. p = 28 m. Fortsett med glattstrikk og fell slik: (1. p = retten) Strikk 16 r, 2 m r sammen og 1 r. Snu, ta 1. m løs av, strikk 5 vr, 2 vr sammen og 1 vr. Snu, ta 1. m løs av, strikk til m før «hullet», ta den løs av, strikk 1 r, trekk den løse m over og strikk 1 r. Snu, ta 1. m løs av, strikk til m før «hullet», strikk 2 m vr sammen og 1 vr. Snu og fortsett slik til alle m utenfor «hullet» er strikket. Strikk opp 11 m på hver side av hælen. Fordel m på 2 p og fortsett å strikke rundt med mønster som før over 22 m midt oppå foten og glattstrikk over de resterende. Fell 1 m på hver side av de 22 m på hver 3. omgang til det gjenstår 56 m. Strikk til foten måler 20 cm eller til ønsket lengde før felling.

TÅFELLING

Strikk glattstrikk over alle m og fell slik: Strikk *5 r, 2 m r sammen*, gjenta fra *-* ut omgangen. Strikk 2 omganger uten felling. Strikk *4 r, 2 m r sammen*, gjenta fra *-* ut omgangen. Strikk 2 omganger uten felling. Strikk *3 r, 2 m r sammen*, gjenta fra *-* ut omgangen. Strikk 2 omganger uten felling. Strikk *2 r, 2 m r sammen*, gjenta fra *-* ut omgangen. Strikk 1 omgang uten felling. Strikk 2 m r sammen ut neste omgang. Klipp av garnet, trekk tråden gjennom de siste m og fest tråden.



DIAGRAM



- R
- ⊗ Vr
- Sett 2 m på hjelpep foran arbeidet, 2 r, strikk m på hjelpep r
- Sett 2 m på hjelpep bak arbeidet, 2 r, strikk m på hjelpep r

Garn brukt i denne oppskriften



NATURAL LANOLIN WOOL

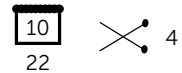
100 % ren ny ull
WOOLMARK-sertifisert garn
Produsert i EU/Romania

NATURAL LANOLIN WOOL er et 4-tråds naturlig ullgarn som ivaretar ullas opprinnelige egenskaper. Det betyr maksimal elastisitet og god varme- og isolasjonsevne selv når plagget er fuktig og vått. Etter farging tilsettes lanolin som er naturlig ullfett som øker ullas selvrensende og vannavstøtende egenskaper. Det gir deg et garn med de beste bruksegenskapene til f.eks. bleiebukser, ullundertøy, sokker og alle typer plagg til sport og fritid.

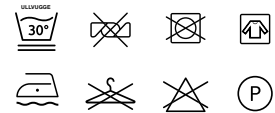
Natural Lanolin Wool er det beste valget til barnhageungen, og er det naturlige valget til kofter og gensere til liten og stor. Bruk **Natural Lanolin Wool** til alt av tilbehør fra votter og vanter til sokker, støvelfôr, luer, skjerf og halser. **Natural Lanolin Wool** egner seg uansett strikketeknikker fra mønsterstrikk til fine fletter og aranmønster, og alle typer strukturmønster.

Lanolin vaskes gradvis ut av plagget. Vi anbefaler at du da bruker Sonett Ullkur med naturlig lanolin som gjør et utvasket plagg mykt og elastisk igjen. Ved regelmessig bruk av ullkur, tar du vare på ullas beste egenskaper.

NB! Husk at du kan strikke med **Natural Lanolin Wool**, **Pure ECO Wool**, **Lerke**, **Falk** og **Pure Lino** etter samme oppskrift. **Natural Lanolin Wool** kan toves.



50 gram = ca 100 meter



- Ullvugge 30 °C
- Vrennes før vask
- Bruk vaskemiddel for ull/silke
- Bruk ikke skyllemiddel
- Tørkes flatt



House of Yarn er et norsk merkevarehus og totalleverandør av kvalitetsgarn, design og accessoarer til faghandel og kjedebutikker i Norge og Norden.

houseofyarn.no

HOUSE *of* YARN



dustorealpakka.no



dalegarn.no



knitathome.no



gjestal.no

FØLG HOUSE OF YARN OG VÅRE BRANDS PÅ SOSIALE MEDIER



HOUSEOFYARN.NO
DUSTOREALPAKKA
DALEGARN.NO
GJESTALGARN



HOUSEOFYARN_NORWAY



HOUSEOFYARN

FORHANDLERINFORMASJON