



MODELL | 368-15

# LYNGROSA JAKKE

PURE ECO WOOL



#dalegarn #DG  
#houseofyarn\_norway

U U ||| 0  
3,5+4 3,5+4 3,5+4 1



# 368-15

## LYNGROSA JAKKE



### GARN BRUKT I DENNE OPPSKRIFTEN:

PURE ECO WOOL 70 % økologisk ull,  
30 % alpakka, 50 gram = ca 112 meter

<b>DESIGN</b>	Trine Lise Høyseth
<b>STØRRELSER</b>	S (M) L (XL) XXL
<b>PLAGGETS MÅL</b>	
Overvidde ca	85 (97) 109 (121) 132 cm
Hel lengde ca	58 (60) 62 (64) 66 cm
Ermelengde ca	47-48 cm i alle størrelser
<b>GARNFORBRUK</b>	
Natur 1201	7 (8) 9 (10) 11 nøster
Dus gammelrosa 1227	3 (3) 4 (4) 4 nøster
Mørk gammelrosa 1228	2 nøster alle størrelser
Dus denim 1238	1 nøste alle størrelser
<b>PINNEFORSLAG</b>	Stor og liten rundp og strømpep nr 3,5 og 4
<b>TILBEHØR</b>	1 glidelås i passende lengde.
<b>STRIKKEFASTHET</b>	22 m mønstret glattstrikk på p nr 4 = 10 cm i bredden 25 p glattstrikk på p nr 4 = 10 cm i høyden

### Alternativt garn: NATURAL LANOLIN WOOL, FALK, LERKE, PURE LINO

#### Slik finner du riktig størrelse:

1. Ta mål av et strikkeplagg som passer.
2. Sammenlign målene med oppskriften.
3. Velg størrelse ut fra overvidden på bolen.
4. Lengde på bol og ermer kan du strikke lenger eller kortere ved behov.

#### Sjekk strikkefastheten ved å strikke en prøvelapp.

Tell antall m pr 10 cm, har du flere m enn oppgitt, skift til tykkere p. Har du færre m, skift til tynnere p.

<b>FORKORTELSER</b>	r = rett, vr = vrang, m = maske, p = pinne
---------------------	---

#### © House of Yarn AS

Kopiering og publisering av materiale og oppskrifter, eller bruk av dette i næringsøyemed, er ikke tillatt uten avtale med House of Yarn AS.



## BOLEN

Legg opp 185 (211) 237 (263) 289 m med dus gammelrosa på rundp nr 3,5. Strikk 6 p glattstrikk fram og tilbake, deretter 1 p r fra vrangen (= brettekant). Skift til rundp nr 4 og natur og strikk 1 p r, **samtidig** som det legges opp 3 nye m på slutten av p (disse 3 m + 1 m i hver side av dem = klippem, som hele tiden strikkes i vr. De inngår ikke i mønster og videre m-tall). Sett et merke i hver side, med 45 (51) 58 (64) 71 m til hvert forstykket og 93 (107) 119 (133) 145 m til bakstykket. Strikk glattstrikk rundt til arbeidet måler 18 (19) 20 (21) 22 cm fra brettekanten. Fortsett med mønster etter diagram **A**. Når diagrammet er ferdig, måler arbeidet ca 37 (38) 39 (40) 41 cm. Strikk 1 omgang med natur, **samtidig** felles det av 10 m i hver side til ermehull (= 5 m på hver side av merkene). Legg arbeidet til side og strikk ermene.

## ERMENE

Legg opp 51 (53) 55 (57) 59 m med dus denim på strømpep nr 3,5. Strikk rundt med 4 omganger glattstrikk + 1 omgang vr (= brettekant). Skift til strømpep nr 4, sett et merke på begynnelsen av omgangen. Strikk mønster etter diagram **B**, tell ut slik at midt-m kommer midt oppå ermet. **Samtidig** når arbeidet måler 6 cm fra brettekanten, økes det 1 m på hver side av merket midt under.

Gjenta økningene på hver 2,5. (2,5.) 2. (2.) 2. cm 15 (16) 18 (19) 20 ganger til = 83 (87) 93 (97) 101 m.

Strikk til arbeidet måler ca 47-48 cm, slutt etter en hel bord.

**NB!** Er siste bord mørk gammelrosa i bunnfargen, byttes de 3 øverste radene med diagram C, er den siste borden dus gammelrosa i bunnfargen, byttes de 3 øverste radene med diagram D. **Samtidig** på siste omgang, felles det 10 m av midt under ermet = 73 (77) 83 (87) 91 m.

Legg arbeidet til side og strikk et erme til.

## BÆRESTYKKET

Sett alle delene inn på rundp nr 4 slik: Høyre forstykket, ene ermet, bakstykket, andre ermet og venstre forstykket = 309 (343) 381 (415) 449 m. Sett et merke i alle sammenføyningene (= 4 merker). Strikk glattstrikk med natur til ferdig mål.

**Samtidig** på 2. omgang, begynner fellingene til raglan. Strikk til 3 m før merket, \*ta 1 m løs av p som om den skulle strikkes r, 1 r, trekk den løse m over, 2 r, 2 r sammen\*, gjenta fra \*-\* ved alle merkene (= 8 m felt). Gjenta raglanfellingene på hver 2. omgang i alt 22 (24) 25 (24) 24 ganger, deretter på hver omgang 0 (0) 0 (4) 7 ganger. Fell av de 3 midterste klippem og sett 7 (8) 9 (10) 11 m på hver side av midt foran på en maskeholder til hals. Strikk ferdig fram og tilbake. Fortsett raglanfellingene på hver 2. p 2 (1) 0 (0) 0 ganger til, og deretter på hver p 3 (5) 8 (8) 8 ganger. **Samtidig** felles det i hver side mot halsen hver 2. p 2 m 1 gang, deretter 1 m til raglanfellingene er ferdig.

**NB!** Fra vrangen strikkes det 2 vr sammen før merket og 2 vridd vr sammen etter merket.

## HALSKANT

Bruk natur og rundp nr 4. Strikk inn alle m (inkl m på maskeholderen foran) og strikk opp ca 5-6 m på hver side av halsfellingene. Strikk 9 p glattstrikk fram og tilbake, **samtidig** på 1. p justeres det til 84 (88) 92 (96) 100 m. Skift til dus gammelrosa, strikk 1 p r fra retten og 1 p r fra vrangen (= brettekant). Skift til rundp nr 3,5 og strikk 10 p glattstrikk til belegg, skift til natur og fell løst av alle m unntatt 4 m i hver side. Disse strikkes videre i natur og glattstrikk (til belegg over glidelåsen) til de er like lange som hele kofta, fell av.

## MONTERING

Sy 2 tette maskinsømmer på hver side av midterste klippemaske og klipp opp.

## FORKANTER

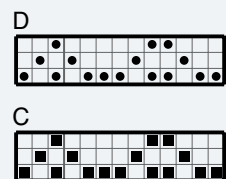


Bruk natur og rundp nr 3,5. Strikk opp ca 1 m i hver p, men hopp over ca hver 4. p, langs høyre forstykket og helt opp til brettekanten på halsen. Strikk 3 p glattstrikk fram og tilbake, fell av. Gjenta langs venstre forstykket.

## MONTERING

Sy i glidelåsen. Brett halskanten dobbelt mot vrangen og sy til med løse sting. Brett opp kantene nederst på ermene og bolen og sy pent til. Sy beleggene over glidelåsen.

Sy sammen under ermene.

## DIAGRAM A, B, C, D



- Natur 1201
- Dus gammelrosa 1227
- Mørk gammelrosa 1228
- Dus denim 1238

# Garn brukt i denne oppskriften



PURE  
ECO WOOL

70 % økologisk ull • 30 % alpakka  
GOTS og ICEA-sertifisert garn  
Produsert i EU/Italia

**PURE ECO WOOL** er et rundspunnet, lett og mykt garn som har beholdt ullas opprinnelige egenskaper. Det betyr maksimal elastisitet og god varme- og isolasjonsevne selv når plagget er vått.


**PURE ECO WOOL** passer til alle typer strikkeplagg, og blir like flott uansett strikketeknikk. På grunn av egenskapene anbefales garnet spesielt til baby og barn, og til alle som verdsetter plagg i den aller beste ullkvaliteten. Dette er et garn til både hverdagsplagg og til sportsaktiviteter som stiller høye krav til kvalitet.

**NB!** Husk at du kan strikke med **PURE ECO WOOL**, **NATURAL LANOLIN WOOL**, **LERKE** og **FALK** etter samme oppskrift.

10  
21-22



50 gram = ca 112 meter



- Ullvugge 30 °C
- Vrenses før vask
- Bruk vaskemiddel for ull/silke
- Bruk ikke skyllemiddel
- Tørkes flatt

**House of Yarn** er et norsk merkevarehus og totalleverandør av kvalitetsgarn, design og accessoarer til faghandel og kjedebutikker i Norge og Norden.

[houseofyarn.no](http://houseofyarn.no)

# HOUSE *of* YARN



[dustorealpakka.no](http://dustorealpakka.no)



[dalegarn.no](http://dalegarn.no)



[knitathome.no](http://knitathome.no)



[gjestal.no](http://gjestal.no)

## FØLG HOUSE OF YARN OG VÅRE BRANDS PÅ SOSIALE MEDIER



HOUSEOFYARN.NO  
DUSTOREALPAKKA  
DALEGARN.NO  
GJESTALGARN



HOUSEOFYARN\_NORWAY



HOUSEOFYARN

---

FORHANDLERINFORMASJON