



MODELL | 369-01

VIVIANE GENSER

ALPAKKA FORTE & ALPAKKA



#dalegarn #DG
#houseofyarn_norway


3+3,5 3+3,5 3+3,5 HJELPEP



VIVIANE GENSER



GARN BRUKT I DENNE OPPSKRIFTEN:

ALPAKKA FORTE 80 % alpakka, 20 % nylon,
50 gram = ca 133 meter
ALPAKKA 100 % alpakka,
50 gram = ca 133 meter

DESIGN

Trine Lise Høyseth

STØRRELSER

XS-S (M) L (XL) XXL

PLAGGETS MÅL

Overvidde ca	86	(96)	106	(115)	125	cm
Hel lengde						
midt foran ca	58	(60)	62	(64)	66	cm
Ermelengde ca	47- 48 cm i alle størrelser					

GARNFORBRUK

ALPAKKA FORTE

Rødlilla melert 705 7 (8) 9 (10) 11 nøster

Lys grå melert 716 2 (2) 2 (3) 3 nøster

Natur 711 2 nøster i alle størrelser

ALPAKKA

Dus grårosa 5041 2 nøster i alle størrelser

PINNEFORSLAG

Stor og liten rundp og strømpep nr 3 og 3,5
Hjelpep

STRIKKEFASTHET

25 m mønstret glattstrikk på p nr 3,5 = 10 cm
Mønster etter diagram **B** = ca 6 cm i bredden nederst og ca
2 cm øverst, 36 p fletter i høyden = 10 cm.

Alternativt garn: ALPAKKA SPACE DYE

Slik finner du riktig størrelse:

1. Ta mål av et strikkeplagg som passer.
2. Sammenlign målene med oppskriften.
3. Velg størrelse ut fra overvidden på bolen.
4. Lengde på bol og ermer kan du strikke lenger eller kortere ved behov.

**Sjekk strikkefastheten ved å strikke en prøvelapp.
Tell antall m pr 10 cm, har du flere m enn oppgitt,
skift til tykkere p. Har du færre m, skift til tynnere p.**

FORKORTELSER r = rett, vr = vrang, m = maske, p = pinne

© House of Yarn AS

Kopiering og publisering av materiale og oppskrifter,
eller bruk av dette i næringsøyemed, er ikke tillatt
uten avtale med House of Yarn AS.

369-01

PERLESTRIKK

1. omgang: *1 r, 1 vr*, gjenta fra *-*.

2. omgang: Vr over r, r over vr.

Gjenta 2. omgang.

BOLEN

Legg opp 216 (240) 264 (288) 312 med rødlilla melert på rundp nr 3 og strikk 3 cm **perlestrikk** rundt. Skift til rundp nr 3,5 og strikk 1 omgang r.

Sett et merke rundt 1 m i hver side med 107 (119) 131 (143) 155 m til for- og bakstykke. Fortsett rundt med mønster etter diagram **A**. Begynn ved pila for riktig størrelse i begge sidem. Strikk til arbeidet måler ca 37 (39) 39 (41) 41 cm. Slutt etter en av radene markert med en pil. Strikk 1 omgang med rødlilla melert, **samtidig** som det felles av 11 m i hver side til ermehull (= merkem + 5 m på hver side av denne) = 97 (109) 121 (133) 145 m til for- og bakstykke.

Legg arbeidet til side og strikk ermene.

ERMENE

Legg opp 55 (57) 59 (61) 63 m med rødlilla melert på strøppep nr 3 og strikk 3 cm **perlestrikk** rundt.

Skift til strøppep nr 3,5 og strikk 1 omgang r, **samtidig** som det økes 5 m jevnt fordelt = 60 (62) 64 (66) 68 m. Sett 1 merke rundt første m på omgangen (= merkem som hele tiden strikkes i rødlilla melert). Fortsett rundt med mønster etter diagram **A**. Tell ut slik at m markert med en pil kommer midt oppå ermet. Når arbeidet måler 8 cm, økes det 1 m på hver side av merkem. De økte m strikkes fortløpende inn i mønsteret. Gjenta økningene på hver 2,5. (2,5.) 2. (2.) 2. cm 14 (15) 16 (17) 18 ganger til = 90 (94) 98 (102) 106 m.

Strikk til arbeidet måler ca 47-48 cm, slutt etter samme rad som på bolen. Strikk 1 omgang med rødlilla melert, **samtidig** som det felles av 11 m midt under ermet (= merkem + 5 m på hver side av denne) = 79 (83) 87 (91) 95 m. Legg arbeidet til side og strikk et erme til.

BÆRESTYKKET

Sett alle delene inn på rundp nr 3,5 slik: Ene ermet, forstykket, andre ermet og bakstykket = 352 (384) 416 (448) 480 m. Sett et merke i m midt bak. Omgangene begynner videre herfra. Hele bærestykket strikkes i rødlilla melert.

Strikk 1 omgang r, **samtidig** som det felles jevnt fordelt til 342 (378) 414 (432) 468 m.

Fortsett slik: 2 m **perlestrikk**, *mønster etter diagram **B**, 3 m **perlestrikk**, gjenta fra *-*, men slutt med 1 m perlestrikk, slik at det stemmer mot de 2 m på begynnelsen av omgangen. Det økes 190 (210) 230 (240) 260 m på første omgang slik diagrammet viser = 532 (588) 644 (672) 728 m.

Når diagrammet er ferdig, er det 228 (252) 276 (288) 312 m på p. Sett av 35 (35) 35 (45) 45 m midt foran på en hjelpep til hals. Strikk ut omgangen og klipp tråden. Det strikkes nå fram og tilbake fra de avsatte m foran. Fortsett med mønster etter de 6 øverste radene i diagram **B**, sett 6 m inn på hjelpep i hver side av halsen på hver 2. p i alt 6 ganger. Sett alle m tilbake på p.

Strikk 1 omgang, **samtidig** som det felles 4 m over alle flettene = 152 (168) 184 (192) 208 m.

HALSKANT

Fortsett med rødlilla melert. Skift til rundp nr 3.

Strikk 1 omgang r, **samtidig** som det felles jevnt fordelt til 96 (104) 114 (120) 130 m. Strikk 7 omganger **perlestrikk** rundt.

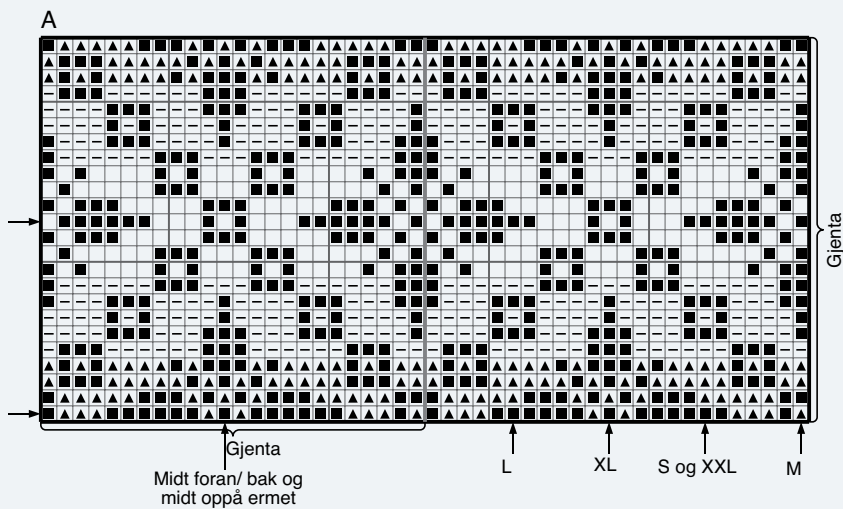
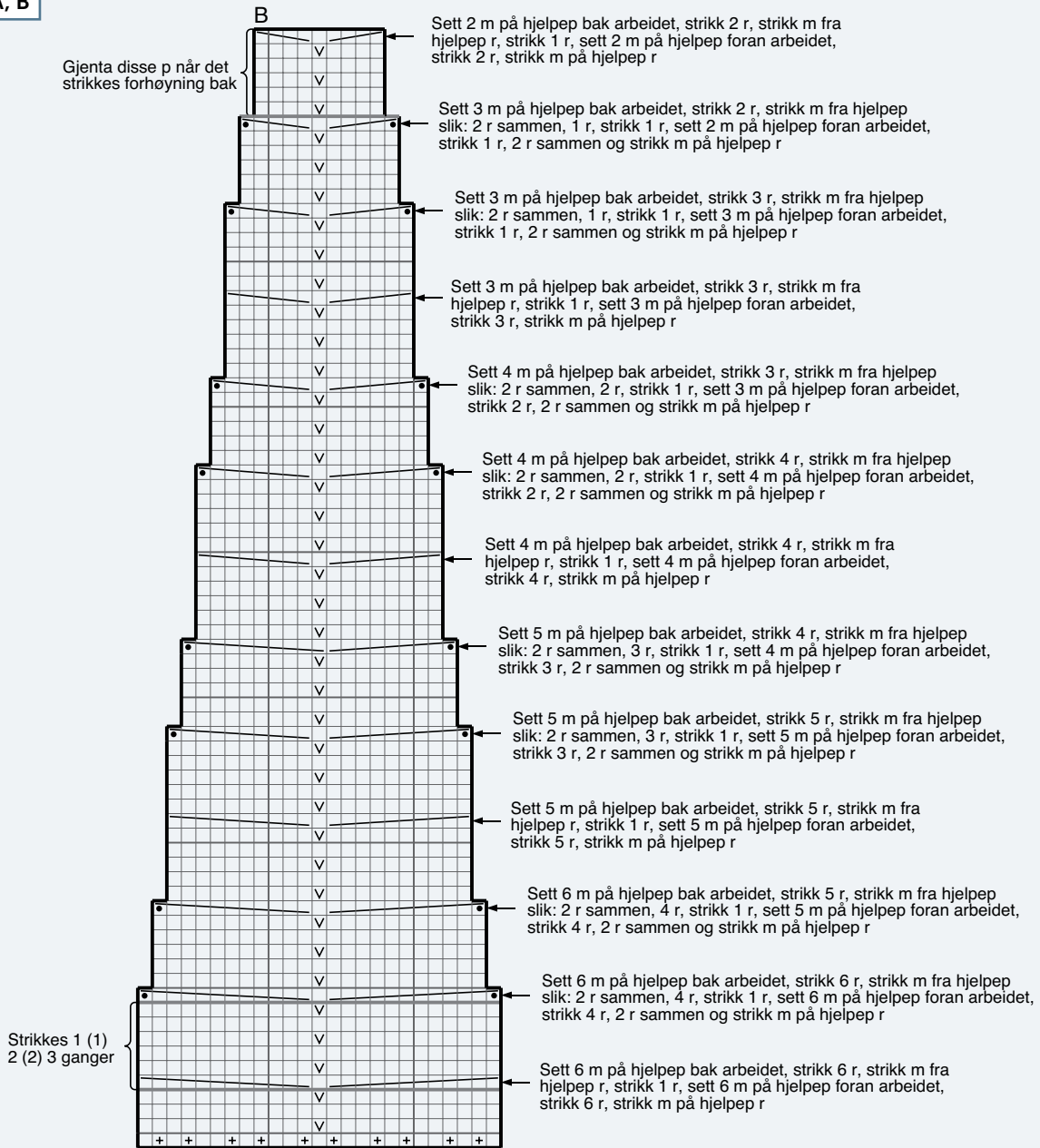
Fell av passe løst med r over vr og vr over r.

MONTERING

Sy sammen under ermene.



DIAGRAM A, B



- A**
- Rødlilla melert 705: R
 - ▲ Dus grårosa 5041: R
 - Lys grå melert 716: R
 - Natur 701: R

- B**
- R på retten, vr på vrangen
 - ▽ Vr på retten, r på vrangen
 - + Øk 1 m ved å lage 1 kast som strikkes vridd r på neste omgang

Garn brukt i denne oppskriften



ALPAKKA FORTE

80 % alpakka
20 % nylon
Produsert i Peru

ALPAKKA FORTE er et forsterket alpakkagarn i 80 % alpakka og 20 % nylon som kommer i fine, melerte fargetoner. Garnet er like mykt og behagelig som ren alpakka, og fargene blir spesielt vakre i alpakkafiber.

Vi anbefaler **Alpakka Forte** til både gensere, jakker og skjørt, og det er nydelig til fint tilbehør, samt tynnere sokker og strømper. Garnet er selvsagt til barneklær som skal tåle røff bruk og slitasje.

Alpakka Forte har samme løpelengde og strikkefasthet som **Alpakka** og **Alpakka Space Dye**. Oppskriftene kan fint brukes om hverandre, så her er det rom for å leke seg med garn og farger.

NB! Husk at du kan strikke med **Alpakka Forte**, **Alpakka** og **Alpakka Space Dye** etter samme oppskrift.

ALPAKKA er 3-tråds kamgarn i alpakka i luksusklassen. Garnet gir utrolig myke og lune plagg som ikke klør.

Fargene blir spesielt vakre i alpakkafiber og garnet egner seg særs godt til lekre kofter, gensere, jakker og tilbehør som luer, halser og skjerf både til voksne og barn.

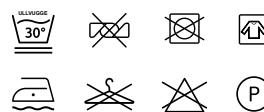
10
26-27

2,5-3

10
25

3,5

50 gram = ca 133 meter



- Ullvugge 30 °C
- Vrenges før vask
- Bruk vaskemiddel for ull/silke
- Bruk ikke skyllemiddel
- Tørkes flatt



ALPAKKA

100 % ren alpakka
Produsert i Peru

10
25

3,5

50 gram = ca 133 meter



- Ullvugge 30 °C
- Vrenges før vask
- Bruk vaskemiddel for ull/silke
- Bruk ikke skyllemiddel
- Tørkes flatt

Finnes også som kofte:

VIVIANE KOFTE
DG 369-02



House of Yarn er et norsk merkevarehus og totalleverandør av kvalitetsgarn, design og accessoarer til faghandel og kjedebutikker i Norge og Norden.

houseofyarn.no

HOUSE *of* YARN



dustorealpakka.no



dalegarn.no



knitathome.no



gjestal.no

FØLG HOUSE OF YARN OG VÅRE BRANDS PÅ SOSIALE MEDIER



HOUSEOFYARN.NO
DUSTOREALPAKKA
DALEGARN.NO
GJESTALGARN



HOUSEOFYARN_NORWAY



HOUSEOFYARN

FORHANDLERINFORMASJON