



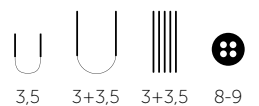
MODELL | 370-05

DALE CORTINA JAKKE CHILIRØD

ALPAKKA FORTE



#dalegarn #DG
#houseofyarn_norway



3,5 3+3,5 3+3,5 8-9

370-05



DALE CORTINA JAKKE CHILIRØD



GARN BRUKT I DENNE OPPSKRIFTEN:

ALPAKKA FORTE 80 % alpakka,
20 % nylon, 50 gram = ca 133 meter

DESIGN Bitten Eriksen i 1956

REDESIGN Anne-Kirsti Espenes

STØRRELSER S (M) L (XL) XXL

PLAGGETS MÅL

Overvidde ca	90	(98)	106	(114)	122	cm
Hel lengde ca	56	(58)	59	(59)	60	cm
Ermelengde ca	47	(48)	49	(49)	50	cm

GARNFORBRUK

Chili rød melert 704	8	(9)	10	(11)	12	nøster
Natur 711	2	(2)	2	(2)	2	nøster

PINNEFORSLAG Stor rundp og strømpep nr 3 og 3,5
Liten rundp nr 3,5

TILBEHØR 8-9 knapper

STRIKKEFASTHET 25 m glattstrikk på p nr 3,5 = 10 cm

Alternativt garn: ALPAKKA, ALPAKKA SPACE DYE

Slik finner du riktig størrelse:

1. Ta mål av et strikkeplagg som passer.
2. Sammenlign målene med oppskriften.
3. Velg størrelse ut fra overvidden på bolen.
4. Lengde på bol og ermer kan du strikke lenger eller kortere ved behov.

Sjekk strikkefastheten ved å strikke en prøvelapp. Tell antall m pr 10 cm, har du flere m enn oppgitt, skift til tykkere p. Har du færre m, skift til tynnere p.

FORKORTELSER r = rett, vr = vrang, m = maske, p = pinne

© House of Yarn AS

Kopiering og publisering av materiale og oppskrifter, eller bruk av dette i næringsøyemed, er ikke tillatt uten avtale med House of Yarn AS.

BOLEN

Legg opp 239 (259) 279 (299) 319 m med chili rød melert på rundp nr 3. Strikk vrangbord fram og tilbake med 1 r, 1 vr. Når arbeidet måler 2 cm, lages et knapphull på høyre side. Fell av 3 m innenfor de 3 ytterste m. På neste p legges det opp 3 nye m over de felte. Fortsett til vrangborden måler 5 cm. Sett de ytterste 9 m i hver side på en maskeholder = 221 (241) 261 (281) 301 m. Legg opp 5 nye m midt foran = klippe-m som strikkes vr. Disse m regnes ikke med i mønster eller masketall. Skift til p nr 3,5.

Reguler m-tallet til 220 (240) 260 (280) 300 og strikk glattstrikk rundt til arbeidet måler 37 (38) 38 (39) 39 cm. Fell til ermehull slik: Strikk 49 (54) 59 (64) 69 m, fell av 10 m, strikk 102 (112) 122 (132) 142 m, fell av 10 m, strikk 49 (54) 59 (64) 69 m. Legg arbeidet til side og strikk ermene.

ERMENE

Legg opp 54 (56) 58 (60) 62 m med chili rød melert på strømpep nr 3. Strikk 5 cm vrangbord rundt med 1 r, 1 vr. Skift til strømpep nr 3,5. Sett et merke midt under ermet. Strikk glattstrikk og øk 1 m på hver side av merket. Gjenta økingene på hver 2,5. (2.) 2. (1,5.) 1,5. cm 15 (17) 19 (21) 23 ganger = 86 (92) 98 (104) 110 m. Strikk til ermet måler 47 (48) 49 (49) 50 cm. Strikk 1 omgang og fell av 10 m midt under ermet (5 m på hver side av merket) = 76 (82) 88 (94) 100 m. Strikk et erme til på samme måte.

BÆRESTYKKET

Sett høyre forstykket, ene ermet, bakstykket, andre ermet og venstre forstykket inn på rundp nr 3,5 = 352 (384) 416 (448) 480 m.

Strikk glattstrikk med chili rød melert. Sett et merke i hver sammenføyning = 4 merker. På 3. omgang felles slik: Strikk 2 m vidd r sammen før hvert merke, strikk 2 m r sammen etter hvert merke = 8 m felt. Gjenta fellingene på hver 2. omgang 2 (2) 2 (3) 3 ganger = 328 (360) 392 (416) 448 m.

Strikk 1 omgang og reguler m-tallet til 327 (357) 387 (417) 447 m. Strikk mønster etter diagram **A** og fell jevnt fordelt som vist i diagrammet.

Strikk mønster etter diagram **B** og **C** og fell jevnt fordelt som vist = 173 (189) 205 (221) 229 m.

Videre strikkes glattstrikk med chili rød melert. På 2. omgang felles slik: Strikk 8 (9) 10 (11) 12 r, *2 m r sammen, 20 (22) 24 (26) 27 r*, gjenta fra *-* og avslutt med 2 m r sammen, 9 (10) 11 (12) 12 r = 165 (181) 197 (213) 221 m.



Strikk 1 omgang uten fellinger. Fell på neste omgang slik: Strikk 7 (8) 9 (10) 11 r, * 2 m r sammen, 19 (21) 23 (25) 26 r*, gjenta fra *-* og avslutt med 2 m r sammen, 9 (10) 11 (12) 12 r = 157 (173) 189 (205) 213 m. Det blir 1 m mindre før første felling og 1 m mindre mellom hver felling hver gang det felles. Fortsett å felle slik hver 2. omgang til det er felt 6 (8) 9 (10) 11 ganger = 125 (125) 133 (133) 141 m. Fell av de 5 klippe-m midt foran. Strikk 1 omgang til og fell 1 (1) 5 (1) 5 m jevnt fordelt = 124 (124) 128 (132) 136 m.
La m stå på p.

MONTERING

Sy 2 doble maskinsømmer i klippemaskene midt foran og klipp opp mellom sømmene.

HALSKANT

Legg opp 1 m i hver side = kantm som strikkes r på alle p. Strikk mønster etter diagram **D**. Skift til p nr 3 og fortsett med natur. Strikk 1 p vr fra retten og ca 3 cm glattstrikk. Fell av uten å stramme.

KANT MED KNAPPER

Flytt de avsatte 9 m på knappesiden over på strømpep nr 3. Bruk chili rød melert. Legg opp 5 nye m mot bolen, til belegg. Strikk 1 r, 1 vr over de 9 m og glattstrikk over belegg-m. Strikk til kanten når starten av halskanten, når den strekkes litt. Fell av de 5 belegg-m. Fortsett med 1 r, 1 vr over de 9 m til toppen av halskanten (= vr p). Fell av.
Merk av til 8-9 knapper. Den nederste skal passe til knapphullet som er strikket, den øverste skal være midt på halskanten.

KANT MED KNAPPEHULL

Strikkes som kanten med knapper, men lag knapphull tilsvarende merkingen til knapper.
Sy eventuelt knapphullsting rundt knapphullet.

MONTERING

Brett halskanten mot vrangen og sy til med litt løse sting. Sy kantene til bolen og halskanten. Brett beleggene over klippekantene og sy til uten å stramme.
Sy sammen under ermene.
Sy i knapper.

KNAPPEHULLSTING


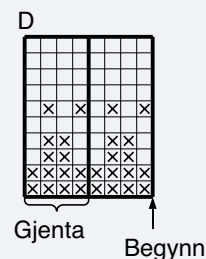
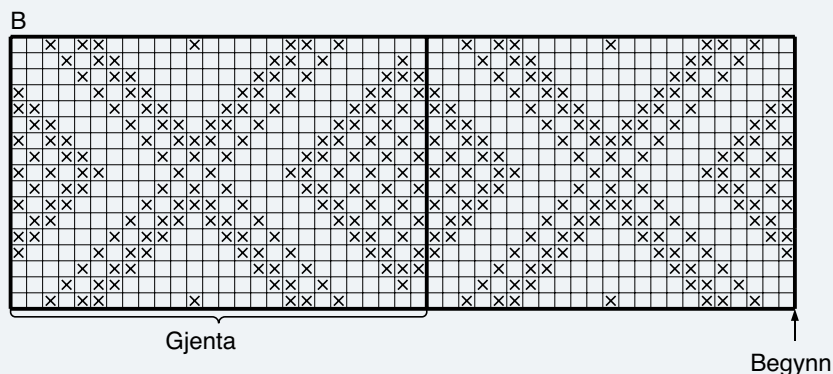
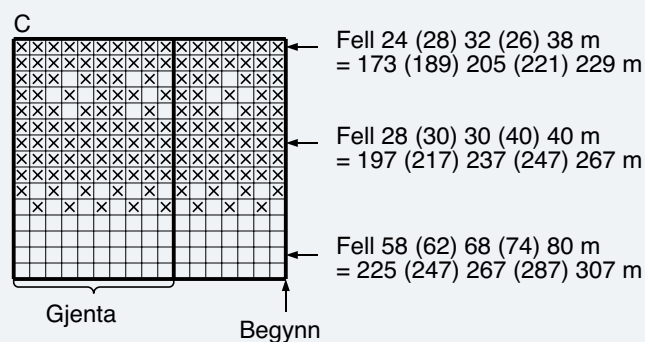
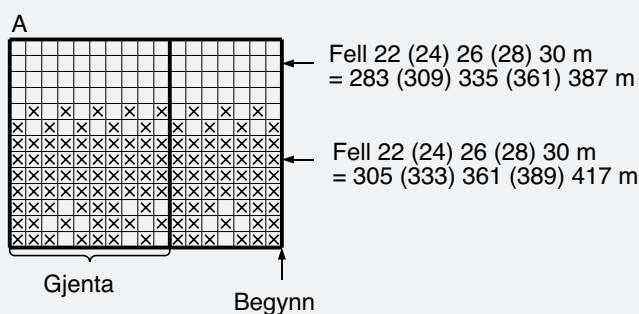


DIAGRAM A, B, C, D



- Natur 711
- ⊗ Chili rød melert 704

Garn brukt i denne oppskriften



ALPAKKA FORTE

80 % alpaka
20 % nylon
Produsert i Peru

ALPAKKA FORTE er et forsterket alpaka-garn i 80 % alpaka og 20 % nylon som kommer i fine, melerte fargetoner.

Garnet er like mykt og behagelig som ren alpaka, og fargene blir spesielt vakre i alpakkafiber.

Vi anbefaler **Alpakka Forte** til både gensere, jakker og skjørt, og det er nydelig til fint tilbehør, samt tynnere sokker og strømper. Garnet er selvsagt til barneklær som skal tåle røff bruk og slitasje.

Alpakka Forte har samme løpelengde og strikkefasthet som **Alpakka** og **Alpakka Space Dye**. Oppskriftene kan fint brukes om hverandre, så her er det rom for å leke seg med garn og farger.

NB! Husk at du kan strikke med **Alpakka Forte**, **Alpakka** og **Alpakka Space Dye** etter samme oppskrift.

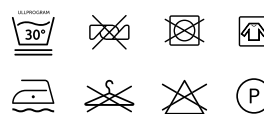
10
26-27

2,5-3

10
25

3,5

50 gram = ca 133 meter



- Ullvugge 30 °C
- Vrenge før vask
- Bruk vaskemiddel for ull/silke
- Bruk ikke skyllemiddel
- Tørkes flatt

House of Yarn er et norsk merkevarehus og totalleverandør av kvalitetsgarn, design og accessoarer til faghandel og kjedebutikker i Norge og Norden.

houseofyarn.no

HOUSE *of* YARN



dustorealpakka.no



dalegarn.no



knitathome.no



gjestal.no

FØLG HOUSE OF YARN OG VÅRE BRANDS PÅ SOSIALE MEDIER



HOUSEOFYARN.NO
DUSTOREALPAKKA
DALEGARN.NO
GJESTALGARN



HOUSEOFYARN_NORWAY



HOUSEOFYARN

FORHANDLERINFORMASJON