




MODELL | 370-08

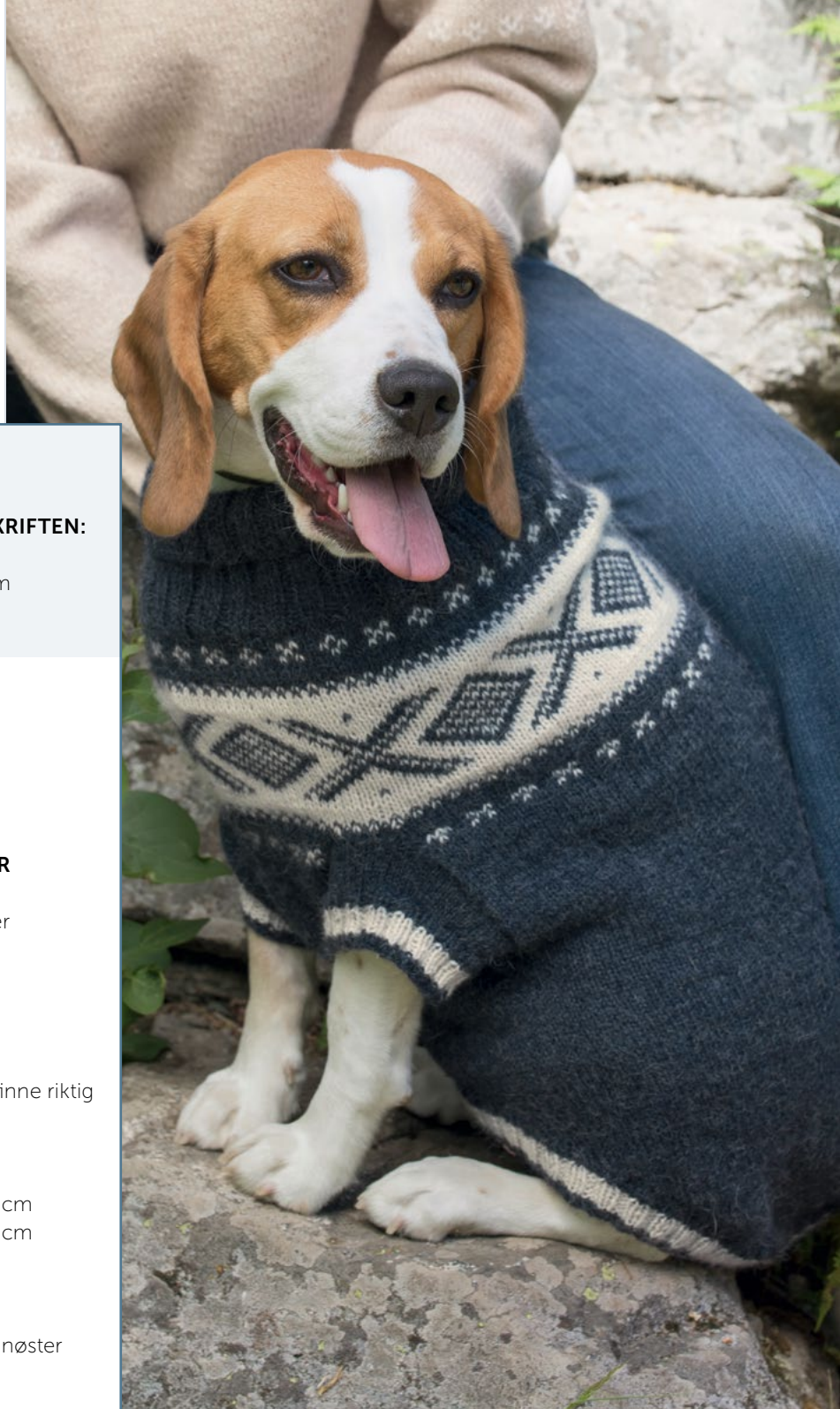
# DALE CORTINA HUNDEGENSER

ALPAKKA FORTE



#dalegarn #DG  
#houseofyarn\_norway

U |||||  
3+3,5 3+3,5



## DALE CORTINA HUNDEGENSER



### GARN BRUKT I DENNE OPPSKRIFTEN:

ALPAKKA FORTE 80 % alpakka,  
20 % nylon, 50 gram = ca 133 m

**DESIGN** Bitten Eriksen i 1956

**REDESIGN** Anne-Kirsti Espenes

**STØRRELSER** XS (S) M (L) XL (XXL)

### HUNDERASER MED TILSVARENDE STØRRELSER

XS: Yorkshire terrier  
S: Jack Russel terrier, Cairn terrier  
M: Cocker spaniel  
L: Lagotto  
XL: Labrador, Golden retriever  
XXL: Schäfer, Rottweiler

**NB!** Mål hundens overvidde og rygg lengde for å finne riktig størrelse

### PLAGGETS MÅL

Overvidde ca 31 (42) 52 (62) 73 (83) cm  
Rygg lengde ca 27 (34) 42 (49) 56 (63) cm  
(målt fra vrangborden)

### GARNFORBRUK

Indigo melert 708 2 (2) 3 (3) 4 (5) nøster  
Natur 711 1 nøste alle størrelser

**PINNEFORSLAG** Liten rundp og strømpep nr 3 og 3,5

**STRIKKEFASTHET** 25 m glattstrikk på p nr 3,5 = 10 cm

**Alternativt garn: ALPAKKA, ALPAKKA SPACE DYE**

Sjekk strikkefastheten ved å strikke en prøvelapp.  
Tell antall m pr 10 cm, har du flere m enn oppgitt,  
skift til tykkere p. Har du færre m, skift til tynnere p.

**FORKORTELSER** r = rett, vr = vrang, m = maske, p = pinne

### © House of Yarn AS

Kopiering og publisering av materiale og oppskrifter,  
eller bruk av dette i næringsøyemed, er ikke tillatt  
uten avtale med House of Yarn AS.

# 370-08

Legg opp 68 (92) 116 (140) 164 (180) m med indigo melert på rundp nr 3. Strikk vrangbord rundt med 2 r, 2 vr til arbeidet måler 7 (8) 10 (12) 14 (16) cm. Strikk 1 omgang r og øk 10 (12) 14 (16) 18 (20) m jevnt fordelt = 78 (104) 130 (156) 182 (208) m. Skift til rundp nr 3,5. Strikk mønster etter diagram **A**, **B** og **C** som vist for valgt størrelse. Strikk deretter ensfarget glattstrikk i indigo melert. **Samtidig**, når arbeidet måler 6 (8) 10 (12) 14 (16) cm etter vrangborden, felles til hull for bena: Omgangen begynner midt mellom bena. Strikk 8 (12) 16 (20) 25 (29) m, fell av 4 m, strikk 53 (71) 89 (107) 123 (141) m, fell av 4 m, strikk 9 (13) 17 (21) 26 (30) m. Klipp av trådene.

Strikk 6 (8) 10 (12) 14 (16) cm fram og tilbake over de 53 (71) 89 (107) 123 (141) m = ryggen. Sett disse m på en maskeholder. Strikk like langt over de resterende 17 (25) 33 (41) 51 (59) m. Strikk 1 omgang over alle m og legg samtidig opp 4 nye m over de avfelle m = 78 (104) 130 (156) 182 (208) m. Strikk 5 (6) 7 (8) 9 (10) cm rundt over alle m.

Sett de 4 (6) 9 (12) 15 (18) første og de 4 (6) 9 (12) 15 (18) siste m på omgangen på en maskeholder. Strikk videre fram og tilbake. Fell i hver side på hver 2. p 2 m 2 (3) 4 (5) 6 (7) ganger, 1 m 10 (11) 13 (14) 15 (16) ganger, 2 m 2 (3) 4 (5) 6 (7) ganger og 3 m 1 gang = 28 (40) 48 (58) 68 (78) m igjen. La m stå på p.

Skift til p nr 3 og indigo melert. Strikk opp ca 13 m pr 5 cm på begge sider og ta med de resterende m. M-tallet skal være delelig med 4. Strikk vrangbord rundt med 2 r, 2 vr i følgende stripemønster: 2 omganger indigo melert, 6 omganger natur og 2 omganger indigo melert. Fell av. Strikk et ben til. Brett halskanten mot retten.

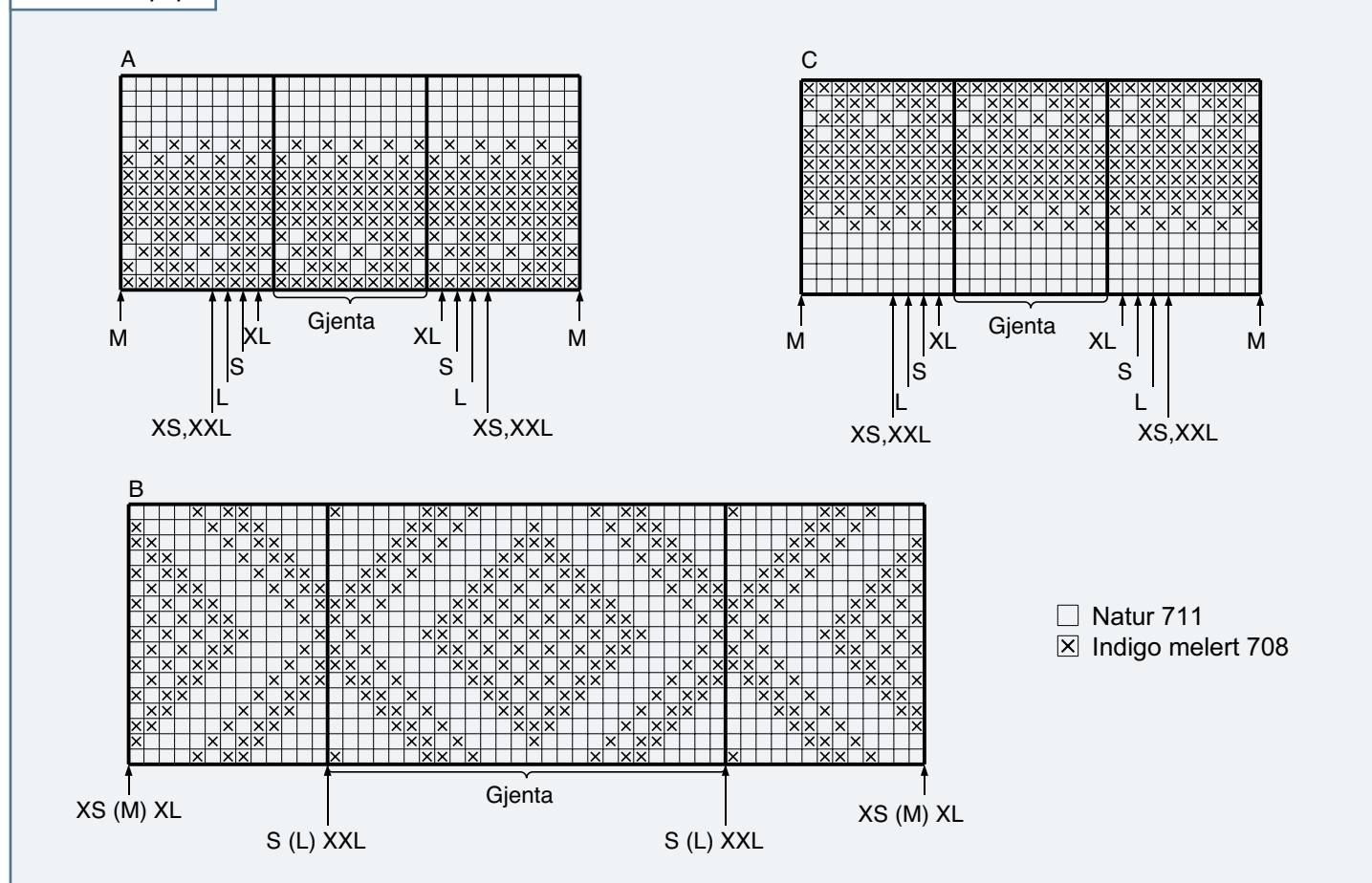


## BENA

Bruk indigo melert og strømpep nr 3,5. Begynn midt bak og strikk opp 40 (50) 60 (70) 80 (90) m jevnt fordelt rundt det ene hullet. Strikk glattstrikk rundt og fell 1 m i begynnelsen og 1 m på slutten av hver 2. (2.) 3. (3.) 4. (4.) omgang 4 ganger = 32 (42) 52 (62) 72 (82) m. Reguler m-tallet (i noen størrelser) til 32 (40) 52 (60) 72 (80) m.

Skift til strømpep nr 3 og strikk vrangbord rundt med 2 r, 2 vr i følgende stripemønster: 2 omganger indigo melert, 6 omganger natur og 2 omganger indigo melert. Fell av. Strikk et ben til. Brett halskanten mot retten.

DIAGRAM A, B, C



# Garn brukt i denne oppskriften



## ALPAKKA FORTE

80 % alpaka  
20 % nylon  
Produsert i Peru

**ALPAKKA FORTE** er et forsterket alpaka-garn i 80 % alpaka og 20 % nylon som kommer i fine, melerte fargetoner.

Garnet er like mykt og behagelig som ren alpaka, og fargene blir spesielt vakre i alpaka-fiber.

Vi anbefaler **Alpakka Forte** til både gensere, jakker og skjørt, og det er nydelig til fint tilbehør, samt tynnere sokker og strømper. Garnet er selvsagt til barneklær som skal tåle røff bruk og slitasje.

**Alpakka Forte** har samme løpelengde og strikkefasthet som **Alpakka** og **Alpakka Space Dye**. Oppskriftene kan fint brukes om hverandre, så her er det rom for å leke seg med garn og farger.

**NB!** Husk at du kan strikke med **Alpakka Forte**, **Alpakka** og **Alpakka Space Dye** etter samme oppskrift.

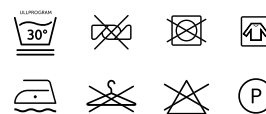
10  
26-27

2,5-3

10  
25

3,5

50 gram = ca 133 meter



- Ullvugge 30 °C
- Vrenge før vask
- Bruk vaskemiddel for ull/silke
- Bruk ikke skyllemiddel
- Tørkes flatt

**House of Yarn** er et norsk merkevarehus og totalleverandør av kvalitetsgarn, design og accessoarer til faghandel og kjedebutikker i Norge og Norden.

[houseofyarn.no](http://houseofyarn.no)

# HOUSE *of* YARN



[dustorealpakka.no](http://dustorealpakka.no)



[dalegarn.no](http://dalegarn.no)



[knitathome.no](http://knitathome.no)



[gjestal.no](http://gjestal.no)

## FØLG HOUSE OF YARN OG VÅRE BRANDS PÅ SOSIALE MEDIER



HOUSEOFYARN.NO  
DUSTOREALPAKKA  
DALEGARN.NO  
GJESTALGARN



HOUSEOFYARN\_NORWAY



HOUSEOFYARN

---

FORHANDLERINFORMASJON