




MODELL | 370-14

DALE CORTINA JAKKE PETROL

NATURAL LANOLIN WOOL



#dalegarn #DG
#houseofyarn_norway


3,5+4 3,5+4 3,5+4 8-9

370-14

DALE CORTINA JAKKE PETROL



GARN BRUKT I DENNE OPPSKRIFTEN:

NATURAL LANOLIN WOOL
100 % ren ny ull, 50 gram = ca 100 m

DESIGN Bitten Eriksen i 1956

REDESIGN Anne-Kirsti Espenes

STØRRELSER S (M) L (XL) XXL

PLAGGETS MÅL

Overvidde ca	91	(98)	106	(115)	124	cm
Hel lengde ca	56	(58)	59	(59)	60	cm
Ermelengde ca	47	(48)	49	(49)	50	cm

GARNFORBRUK

Petrol 1416	10	(11)	12	(13)	14	nøster
Natur 1401	2	(2)	3	(3)	3	nøster

PINNEFORSLAG Stor og liten rundp og strømpep nr 3,5 og 4

TILBEHØR 8-9 knapper

STRIKKEFASTHET 22 m glattstrikk på p nr 4 = 10 cm

Alternativt garn: PURE ECO WOOL, FALK, LERKE, PURE LINO

Slik finner du riktig størrelse:

1. Ta mål av et strikkeplagg som passer.
2. Sammenlign målene med oppskriften.
3. Velg størrelse ut fra overvidden på bolen.
4. Lengde på bol og ermer kan du strikke lenger eller kortere ved behov.

Sjekk strikkefastheten ved å strikke en prøvelapp. Tell antall m pr 10 cm, har du flere m enn oppgitt, skift til tykkere p. Har du færre m, skift til tynnere p.

FORKORTELSER r = rett, vr = vrang, m = maske, p = pinne

© House of Yarn AS

Kopiering og publisering av materiale og oppskrifter, eller bruk av dette i næringsøyemed, er ikke tillatt uten avtale med House of Yarn AS.





BOLEN

Legg opp 213 (229) 245 (265) 285 m med petrol på rundp nr 3,5. Strikk vrangbord fram og tilbake med 1 r, 1 vr. Når arbeidet måler 2 cm, lages et knapphull på høyre side: Fell av 2 m innenfor de 3 ytterste m. Neste p legges det opp 2 nye m over de felte. Fortsett til vrangborden måler 5 cm. Sett de ytterste 8 m i hver side på en maskeholder = 197 (213) 229 (249) 269 m. Legg opp 4 nye m midt foran og strikk sammen rundt. De 4 m regnes ikke med i videre m-tall. De skal hele tiden strikkes vr og siden brukes til å klippe i. Skift til p nr 4. Reguler m-tallet til 196 (212) 228 (248) 268 og strikk glattstrikk rundt til arbeidet måler 36 (37) 37 (38) 38 cm. Strikk mønster etter diagram **A** som angitt for valgt størrelse. Siste omgang på diagrammet felles det til ermehull slik: Strikk 44 (48) 52 (57) 62 m, fell av 8 m, strikk 92 (100) 108 (118) 128 m, fell av 8 m, strikk 44 (48) 52 (57) 62 m. Legg arbeidet til side mens ermene strikkes.

ERMENE

Legg opp 48 (50) 52 (52) 54 m med petrol på strømpep nr 3,5. Strikk 5 cm vrangbord rundt med 1 r, 1 vr. Skift til strømpep nr 4, øk på 1. omgang 2 m midt under ermet og strikk glattstrikk. Gjenta økingene på hver 3. (2,5.) 2,5. (2.) 2. cm 13 (14) 16 (19) 20 ganger = 76 (80) 86 (92) 96 m. **Samtidig**, når ermet måler

46 (47) 48 (48) 49 cm, strikkes mønster etter diagram **B**. Tell ut fra midt på ermet hvor diagrammet begynner. Siste omgang på diagrammet felles 8 m midt under ermet = 68 (72) 78 (84) 88 m.

Strikk et erme til på samme måte.

BÆRESTYKKET

Sett høyre forstykket, ene ermet, bakstykket, andre ermet og venstre forstykket inn på rundp nr 4 = 316 (340) 368 (400) 428 m. Strikk mønster etter diagram **C** og fell jevnt fordelt som vist i diagrammet = 283 (309) 335 (361) 387 m. **NB!** Siste omgang på diagrammet skal nå stå på p. Strikk mønster etter diagram **D**. Fortsett med mønster **E** og fell jevnt fordelt som vist i diagrammet = 141 (157) 165 (181) 189 m. Videre strikkes ensfarget glattstrikk med petrol. På 2. omgang felles slik: Strikk 7 (8) 8 (9) 10 r, *2 m r sammen, 16 (18) 19 (21) 22 r*, gjenta fra *-* og avslutt med 2 m r sammen 6 (7) 8 (9) 9 r = 133 (149) 157 (173) 181 m. Strikk 1 omgang uten fellinger. Neste omgang felles igjen: Strikk 6 (7) 7 (8) 9 r, *2 m r sammen 15 (17) 18 (20) 21 r*, gjenta fra *-* og avslutt med 2 m r sammen 6 (7) 8 (9) 9 r = 125 (141) 149 (165) 173 m. Det blir 1 m mindre før første felling og 1 m mindre mellom fellingene hver gang det felles. Fortsett å felle slik hver 2. omgang til det er felt 3 (5) 6 (8) 8 ganger = 117 (117) 117 (117) 125 m. Strikk 1 omgang og fell 5 (5) 1 (1) 5 m jevnt fordelt = 112 (112) 116 (116) 120 m. La m stå på p. Sy 2 doble maskinsømmer i de 4 m midt foran og klipp opp mellom sømmene.

HALSKANT

Legg opp 1 m i hver side = kantm som strikkes r på alle p. Strikk mønster etter diagram **F** fram og tilbake. Skift til p nr 3,5 og natur. Strikk 1 p r fra vrangen og ca 3 cm glattstrikk. Fell av uten å stramme.

KANT MED KNAPPER

Flytt de 8 m på knappesiden over på en strømpep nr 3,5. Bruk petrol. Legg opp 4 nye m mot bolen, til belegg. Strikk 1 r, 1 vr over de 8 m og glattstrikk over belegg-m. Strikk til kanten når starten av halskanten når den strekkes litt. Fell av de 4 belegg-m. Fortsett med 1 r, 1 vr over de 8 m til toppen av halskanten (= vr p). Fell av. Merk av til 8-9 knapper, den nederste skal passe til knappullet som er strikket, den øverste skal være midt på halskanten.

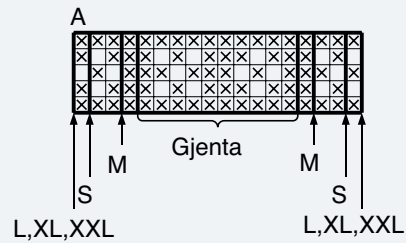
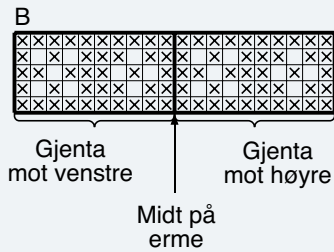
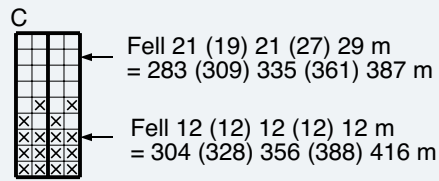
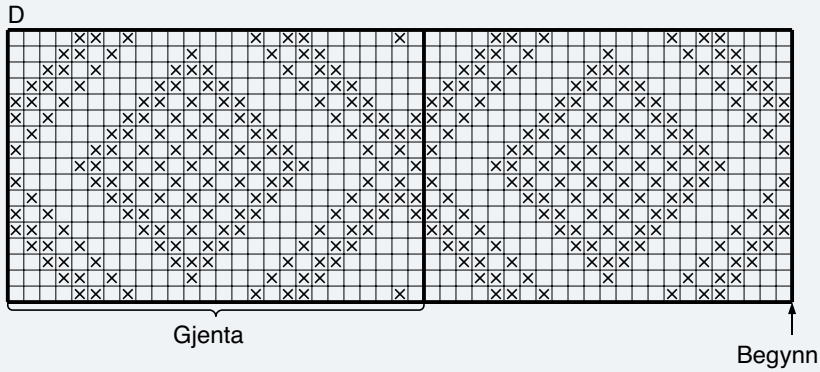
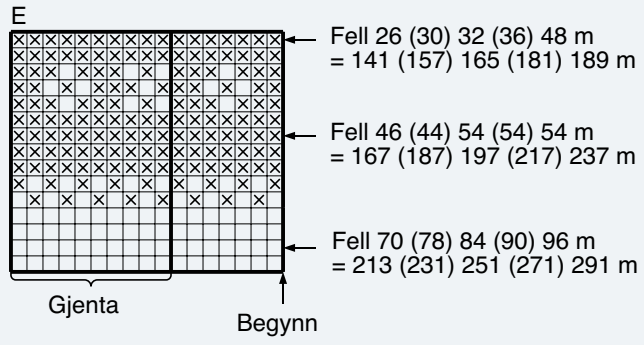
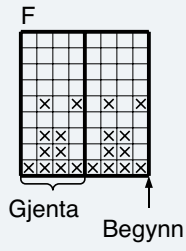
KANT MED KNAPPHULL

Strikkes som kanten med knapper, men lag knapphull tilsvarende merkingen til knapper.

MONTERING

Brett halskanten mot vrangen og sy fast med litt løse sting. Bruk gjerne petrol til å sy med slik at stingene absolutt ikke vises på retten. Sy kantene til bolen og halskanten. Brett beleggene over klippekantene og sy fast uten å stramme. Sy sammen hullene under ermene. Sy i knapper.

DIAGRAM A, B, C, D, E, F,



- Natur 1401
- ⊗ Petrol 1416

Garn brukt i denne oppskriften



NATURAL LANOLIN WOOL

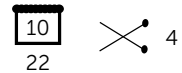
100 % ren ny ull
WOOLMARK-sertifisert garn
Produsert i EU/Romania

NATURAL LANOLIN WOOL er et 4-tråds naturlig ullgarn som ivaretar ullas opprinnelige egenskaper. Det betyr maksimal elastisitet og god varme- og isolasjonsevne selv når plagget er fuktig og vått. Etter farging tilsettes lanolin som er naturlig ullfett som øker ullas selvrensende og vannavstøtende egenskaper. Det gir deg et garn med de beste bruksegenskapene til f.eks. bleiebukser, ullundertøy, sokker og alle typer plagg til sport og fritid.

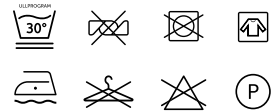
Natural Lanolin Wool er det beste valget til barnhageungen, og er det naturlige valget til kofter og gensere til liten og stor. Bruk **Natural Lanolin Wool** til alt av tilbehør fra votter og vanter til sokker, støvelfôr, luer, skjerf og halser. **Natural Lanolin Wool** egner seg uansett strikketeknikker fra mønsterstrikk til fine fletter og aranmønster, og alle typer strukturmønster.

Lanolin vaskes gradvis ut av plagget. Vi anbefaler at du da bruker Sonett Ullkur med naturlig lanolin som gjør et utvasket plagg mykt og elastisk igjen. Ved regelmessig bruk av ullkur tar du vare på ullas beste egenskaper.

NB! Husk at du kan strikke med **Natural Lanolin Wool**, **Pure ECO Wool**, **Lerke**, **Falk** og **Pure Lino** etter samme oppskrift. **Natural Lanolin Wool** kan toves.



50 gram = ca 100 meter



- Ullvugge 30 °C
- Vrennes før vask
- Bruk vaskemiddel for ull/silke
- Bruk ikke skyllemiddel
- Tørkes flatt



House of Yarn er et norsk merkevarehus og totalleverandør av kvalitetsgarn, design og accessoarer til faghandel og kjedebutikker i Norge og Norden.

houseofyarn.no

HOUSE *of* YARN



dustorealpakka.no



dalegarn.no



knitathome.no



gjestal.no

FØLG HOUSE OF YARN OG VÅRE BRANDS PÅ SOSIALE MEDIER



HOUSEOFYARN.NO
DUSTOREALPAKKA
DALEGARN.NO
GJESTALGARN



HOUSEOFYARN_NORWAY



HOUSEOFYARN

FORHANDLERINFORMASJON